

---

# **CREDEMASSICURAZIONI S.P.A.**

**Sede sociale e direzione: Via L. Sani, 3  
42122 REGGIO EMILIA - ITALIA**

**Capitale sociale 14.097.120 euro interamente versato  
codice fiscale n. 01736230358**

\*\*\*\*\*

**R.E.A. Reggio Emilia N°218847 –  
Registro delle imprese n. 01736230358**

\*\*\*\*\*

**BILANCIO PER L'ESERCIZIO  
CHIUSO AL 31 DICEMBRE 2025**

---



# **CREDEMASSICURAZIONI S.P.A.**

Sede sociale e direzione: Via L. Sani, 3 – 42121 REGGIO EMILIA - ITALIA

Capitale sociale 14.097.120 euro interamente versato

Codice Fiscale n. 01736230358

\*\*\*\*\*

R.E.A. Reggio Emilia N°218847 – Registro delle imprese n. 01736230358

\*\*\*\*\*

## **RELAZIONE DEL CONSIGLIO DI AMMINISTRAZIONE SULLA GESTIONE PER L'ESERCIZIO CHIUSO AL 31 DICEMBRE 2025**

# RELAZIONE DEL CONSIGLIO DI AMMINISTRAZIONE SULLA GESTIONE PER L'ESERCIZIO CHIUSO AL 31 DICEMBRE 2025

Signori Azionisti,

Il bilancio che Vi sottoponiamo per l'esame e l'approvazione, oggetto di revisione contabile da parte di Deloitte S.p.a., chiude con un utile d'esercizio di 13.116 migliaia di Euro.

## 1. IL QUADRO ECONOMICO NAZIONALE

Di seguito si riporta una descrizione delle principali evidenze del mercato assicurativo danni italiano.

### Premi lordi contabilizzati: imprese nazionali

La raccolta premi dei rami danni non Auto nel corso dell'esercizio evidenzia un incremento generalizzato ed in particolare concentrata sui rami malattia e property.

## 2. FATTI SIGNIFICATIVI DELL'ESERCIZIO ED EVOLUZIONE NORMATIVA

Si elencano gli interventi regolamentari e i provvedimenti maggiormente significativi emanati dall'IVASS nel corso dell'esercizio.

**IVASS - Provvedimento IVASS n. 163 del 25 novembre 2025** Provvedimento recante modifiche e integrazioni ai Regolamenti IVASS nn. 40/2018 e 41/2018 in materia di informativa sull'Arbitro Assicurativo.

**IVASS - Regolamento IVASS n. 56 del 25 marzo 2025** Regolamento concernente la disciplina del certificato di assicurazione e del modulo di denuncia di sinistro.

**IVASS - Provvedimento n. 158 del 21 gennaio 2025** Provvedimento recante modifiche al Provvedimento IVASS n. 47 del 1° giugno 2016 recante gli indicatori e i livelli di anomalia di cui al D.M. 11 maggio 2015, n. 108 nonché indicazioni tecniche per le imprese di assicurazione.

Per completezza di informazione, oltre ai Regolamenti e Provvedimenti si riportano anche le **Lettere al mercato**:

**IVASS - Lettera al mercato del 24 novembre 2025** Polizze Dormienti – Avviso nuove procedure richiesta voucher PDND. Polizze vita dormienti.

**IVASS - Lettera al mercato del 28 ottobre 2025** Contributo di vigilanza anno 2025 a carico delle imprese di assicurazione con sede legale in un altro Stato aderente allo SEE operanti in Italia in regime di stabilimento o in libertà di prestazione di servizi.

**IVASS - Lettera al mercato del 6 agosto 2025** Rilevazione sull'andamento dei prezzi delle coperture catastrofali.

**IVASS- Lettera al mercato del 16 aprile 2025** Istruzioni tecniche su trattamento reclami classificati con esito "accolto" nell'ambito delle istruttorie sui reclami ricevuti da IVASS

**IVASS - Lettera al mercato dell'11 marzo 2025** Aspettative di vigilanza in materia di esternalizzazione, in relazione all'applicazione del Regolamento IVASS n. 38 del 3 luglio 2018.

**IVASS - Lettera al mercato del 7 marzo 2025** Segnalazione DORA - Registro delle informazioni (Regolamento UE 2022/2554).

**IVASS - Lettera al mercato del 14 febbraio 2025** Segnalazioni dei gravi incidenti informatici e delle minacce informatiche ai sensi del Regolamento UE 2022/2054 (DORA).

**IVASS - Lettera al mercato del 13 febbraio 2025** Segnalazioni di Vigilanza - tempistica e modalità operative per la comunicazione delle informazioni.

### 3. ANDAMENTO DELLA GESTIONE NEL SUO COMPLESSO

#### 3.1 Risultati commerciali della società

Dati di sintesi (in migliaia di Euro)

	2025	2024
<b>Commerciali</b>		
Premi emessi:	71.855	61.257
Premi di competenza:	60.588	54.169
N. polizze in essere (*)	353.356	336.161

(\*) il dato comprende 4 polizze collettive sui conti correnti per un totale di 19.480 nel 2025 e 20.760 nel 2024. Comprende anche le adesioni a polizza collettiva per aderenti 4.553 nel 2025 e 5.235 nel 2024.

I premi di competenza della Compagnia sono in crescita, passano da 54.169 migliaia di euro a 60.588 migliaia di euro (+11,4% rispetto all'esercizio precedente). I premi di competenza legati alle polizze Credit Protection sono pari a 13.405 migliaia di euro in aumento del 22,3% rispetto al valore dell'analogo aggregato a fine dicembre 2024. Le polizze individuali raggiungono un ammontare di premi di competenza di 44.254 migliaia di euro segnando una crescita del 8,8% rispetto al dato evidenziato alla fine del precedente esercizio.

Per la linea prodotti Cpi importante contributo per le polizze CPI Avvera che evidenziano complessivamente una crescita rispetto a fine 2024 del +21,8% con premi di competenza complessivi pari a 8.421 migliaia di euro.

Tra i prodotti individuali che hanno contribuito a una crescita rispetto a fine 2024 troviamo: Protezione Reddito con 11.194 migliaia di euro di premi di competenza (in aumento del 8,5%) e Protezione Persona con 8.418 migliaia di euro di premi di competenza (in aumento del 12%).

Importante contributo nel comparto per le polizze Cyber (che evidenziano premi di competenza complessivi pari a 2.792 migliaia di euro con una crescita del +16,7% rispetto al 2024) e del prodotto Salute Protetta by Credemassicurazioni che registra premi di competenza pari a 3.421 migliaia di euro..

### 3.2 Risultati economici

(dati in migliaia di Euro)

	2025	%	2024	%
Premi lordi contabilizzati	71.855	100,0%	61.257	100,0%
Premi ceduti in riassicurazione	-4.058	-5,6%	-2.775	-4,5%
Variazione riserva premi	-11.267	-15,7%	-7.087	-11,6%
Variazione riserva premi carico riassicuratori	314	0,4%	153	0,2%
Quota dell'utile degli investimenti trasferita dal conto non tecnico	3.031	4,2%	3.257	5,3%
Altri proventi tecnici	28	0,0%	17	0,0%
Oneri relativi ai sinistri al netto della cessione in riassicurazione	-11.054	-15,4%	-7.891	-12,9%
Ristorni e partecipazioni agli utili		0,0%		0,0%
Spese di gestione:	-30.725	-42,8%	-25.480	-41,6%
· <i>provvigioni di acquisizione</i>	-24.054	-33,5%	-19.707	-32,2%
· <i>altre spese di acquisizione</i>	-1.239	-1,7%	-1.093	-1,8%
· <i>altre spese di amministrazione</i>	-6.982	-9,7%	-5.751	-9,4%
· <i>provvigioni e partecipazioni agli utili ricevute dai riassicuratori</i>	1.550	2,2%	1.071	1,7%
Altri oneri tecnici al netto delle cessioni in riassicurazione	-54	-0,1%	-58	-0,1%
Variazione della riserva di perequazione	-18	0,0%	-7	0,0%
<b>Risultato del conto tecnico</b>	<b>18.052</b>	<b>25,1%</b>	<b>21.386</b>	<b>34,9%</b>
Proventi/oneri finanziari	5.704	7,9%	6.163	10,1%
Quota dell'utile da investimenti trasferita al conto tecnico	-3.031	-4,2%	-3.257	-5,3%
Altri proventi/oneri (*)	-1.709	-2,4%	-1.594	-2,6%
Proventi / oneri straordinari	-1	0,0%	-5	0,0%
<b>Risultato prima delle imposte</b>	<b>19.015</b>	<b>26,5%</b>	<b>22.693</b>	<b>37,0%</b>
Imposte sul reddito dell'esercizio	-5.899	-8,2%	-6.997	-11,4%
<b>Utile (Perdita) d'esercizio</b>	<b>13.116</b>	<b>18,3%</b>	<b>15.696</b>	<b>25,6%</b>

Il conto economico evidenzia per l'anno 2025 un utile d'esercizio di 13.116 migliaia di euro, in diminuzione rispetto all'utile di 15.696 migliaia di euro realizzato nell'esercizio precedente.

Tale diminuzione è conseguenza principalmente di:

- Incremento della sinistralità e delle provvigioni di acquisizione queste ultime conseguenza del positivo andamento produttivo registrato nel corso dell'anno
- Proventi finanziari complessivi pari a 5.704 migliaia di euro in diminuzione rispetto al 2024

La compagnia evidenzia, inoltre, al 31 Dicembre 2025 spese di gestione pari a 30.725 migliaia di euro, in aumento del 20,6% rispetto ai 25.480 migliaia di euro del 2024 conseguenza sia di un incremento delle provvigioni di acquisizione che delle altre spese amministrative

I premi emessi sono in aumento (+17%) in raffronto all'esercizio precedente passando da 61.257 migliaia di euro a 71.855 migliaia di euro:

- I Prodotti di Protezione Individuale hanno fatto registrare un incremento dei premi del 13,7% rispetto al 31 Dicembre 2024, raggiungendo i 50.982 migliaia

di euro (costituiscono circa il 71% della raccolta premi totale, in linea rispetto all'anno precedente).

I prodotti che evidenziano la crescita maggiore rispetto all' anno precedente sono il Salute protetta con premi emessi pari a 4.047 migliaia di euro (in crescita del 51% rispetto a fine 2024) e Protezione Reddito con premi emessi 12.808 (in crescita del 22% rispetto a fine 2024)

- I Prodotti CPI, con premi pari a 17.674 migliaia di euro (costituiscono il 24% dei volumi complessivi con un andamento in aumento rispetto a fine 2024), evidenziano una notevole crescita del +29% rispetto al 31 Dicembre 2024;
- I prodotti Leasing evidenziano premi pari a 3.198 migliaia di euro (+16% rispetto al 31 Dicembre 2024) e rappresentano il 4,5% della raccolta totale (in linea sul precedente esercizio).

Gli Oneri relativi ai sinistri al netto della cessione in riassicurazione dell'anno passano da 7.891 migliaia di euro a 11.054 migliaia di euro conseguenza dell'aumento della sinistralità registrato nel corso del 2025.

Le provvigioni e le altre spese di acquisizione ammontano a 25.293 migliaia di euro, segnando un incremento del 21,6% rispetto all'esercizio precedente (20.800 migliaia di euro). Nonostante l'aumento in valore assoluto, l'incidenza sui premi emessi risulta in lieve aumento, attestandosi al 35%

L'indice S/P di esercizio complessivo della Compagnia si attesta al 19% contro il 14% dell'anno passato.

Per quanto riguarda gli indici più diffusi segnaliamo che l'expense ratio, dato dal rapporto tra la somma dei costi di acquisizione e gestione ed i premi emessi, si attesta al 44,9% contro il 43,3% dell'esercizio precedente.

Tale indice appare coerente con l'attuale business mix di Credemassicurazioni.

### 3.3 Requisito Patrimoniale di Solvibilità

La posizione di solvibilità in base al quadro normativo Solvency II è determinata come rapporto tra i fondi propri ammissibili e il requisito patrimoniale di solvibilità (SCR).

In base a quanto richiesto dall'Art. 62 del Provvedimento N. 53 del 6 dicembre 2016 si riporta al riguardo la seguente informativa:

- Fondi propri ammissibili 96,8 milioni di euro
- Requisito Patrimoniale di Solvibilità 25,6 milioni di euro
- Requisito Patrimoniale Minimo 11,5 milioni di euro

La classificazione dei fondi propri in funzione dei tiers previsti dalla normativa Solvency II, che rappresentano il diverso grado di capacità di assorbimento delle perdite dei diversi elementi, è illustrata dalla seguente tabella:

Importi in migliaia di Euro					
	Totale	Tier 1	Tier1 (restricted)	Tier 2	Tier 3
Fondi propri ammissibili al SCR	96.808	96.808			
Fondi propri ammissibili al MCR	96.808	96.808			

L'indice di solvibilità risultante è pari al 378,98% quale rapporto tra mezzi propri e Requisito Patrimoniale di Solvibilità, e pari al 842,18 % quale rapporto tra mezzi propri e Requisito Patrimoniale Minimo.

I dati riportati costituiscono dati preliminari che potrebbero essere soggetti a ulteriori aggiornamenti nella prospettiva della redazione della Relazione sulla Solvibilità e Condizione Finanziaria che sarà pubblicata entro il 8 Aprile 2026 ai sensi dell'art. 47-septies, comma 1 del Codice delle Assicurazioni private.

#### 4. EVOLUZIONE DEL PORTAFOGLIO ASSICURATIVO

Attualmente la società commercializza sei diverse linee di prodotti: Protezione Persona, Protezione Casa, Protezione Azienda, Creditor Protection Insurance, polizze connesse a prodotti leasing, attraverso la rete distributiva del Gruppo bancario Credito Emiliano.

Il portafoglio in termini di premi è oggi costituito da polizze non auto, in coerenza con le linee strategiche della Compagnia, che hanno portato alla cessazione della distribuzione di polizze Auto da metà 2011 e alla focalizzazione sullo sviluppo delle polizze di Protezione non legate agli autoveicoli e ai motocicli.

Distribuzione del portafoglio assicurativo:

	<b>n. contratti al 31/12/2025</b>	<b>Incidenza su totale %</b>	<b>n. contratti al 31/12/2024</b>	<b>Incidenza su totale %</b>
Protezione Persona:	87.817	24,9%	81.765	24,3%
Protezione Casa:	103.752	29,4%	98.568	29,3%
Protezione Azienda:	7.948	2,2%	4.491	1,3%
Credit Protection Insurance	148.881	42,1%	145.936	43,4%
Prodotti Leasing	4.607	1,3%	5.026	1,5%
Prodotti Avvera Stand Alone	351	0,1%	375	0,1%
<b>Totale</b>	<b>353.356</b>	<b>100%</b>	<b>336.161</b>	<b>100%</b>

Distribuzione dei premi del portafoglio assicurativo al 31 dicembre 2025

La raccolta dei premi al lordo della riserva premi è evidenziata nella tabella che segue: (importi in migliaia di euro)

	<b>Premi al 31/12/2025</b>	<b>Incidenza su totale %</b>	<b>Premi al 31/12/2024</b>	<b>Incidenza su totale %</b>
Protezione Persona:	29.187	40,6%	24.658	40,3%
Protezione Casa:	17.282	24,1%	17.000	27,8%
Protezione Azienda	4.441	6,2%	3.123	5,1%
Credit Protection Insurance	17.674	24,6%	13.623	22,2%
Prodotti Leasing	3.198	4,5%	2.773	4,5%
Prodotti Avvera Stand Alone	72	0,1%	77	0,1%
<b>Totale</b>	<b>71.855</b>	<b>100%</b>	<b>61.257</b>	<b>100%</b>

Per quanto riguarda la distribuzione geografica della raccolta premi il portafoglio presenta una concentrazione nel nord e sud Italia in linea con la distribuzione geografica delle filiali del distributore Credito Emiliano.

## 5 . ANDAMENTO DEI SINISTRI NEI PRINCIPALI RAMI ESERCITATI

I loss-ratio di esercizio (classificati secondo il ramo di appartenenza) sono i seguenti:  
(importi in migliaia di euro)

	2025	2024
Ramo 1 Infortuni	6,29%	10,16%
Ramo 2 Malattia	30,76%	20,56%
Ramo 3 Corpi veicoli terrestri	36,39%	22,51%
Ramo 8 Incendio ed elementi naturali	26,94%	15,82%
Ramo 9 Altri danni ai beni	24,16%	18,82%
Ramo 10 R.C. autoveicoli terrestri	0,00%	0,00%
Ramo 13 RC Generale	25,32%	21,61%
Ramo 16 Perdite Pecuniarie	7,38%	5,82%
Ramo 17 Tutela Giudiziaria	3,43%	0,94%
Ramo 18 Assistenza	4,92%	1,70%
<b>Totale</b>	<b>18,95%</b>	<b>13,98%</b>

Gli oneri relativi ai sinistri ammontano complessivamente a 11.054 migliaia di euro al netto della riassicurazione e come evidenziato in precedenza, il rapporto fra oneri per sinistri e premi di competenza è stato pari al 18,95%, in aumento rispetto allo scorso esercizio (13,98%).

## 6. LE FORME RIASSICURATIVE MAGGIORMENTE SIGNIFICATIVE ADOTTATE NEI PRINCIPALI RAMI ESERCITATI

Si riporta la serie storica relativa al saldo della riassicurazione per gli ultimi otto esercizi contabili.

2018	2019	2020	2021	2022	2023	2024	2025
-1.177	-1.037	-1.689	-563	-1.014	2.558	1.870	-1.753

Saldo Riassicurazione (dati in migliaia di euro)

Saldo di Riassicurazione	2025	2024
Premi Ceduti	-4.058	-2.774
Variazione della riserva premi a carico dei riassicuratori	314	153
Sinistri a carico riassicuratori	943	2.025
Variazione della riserva sinistri a carico riassicuratori	-514	-2.345
Provvigioni e partecipazioni agli utili da riassicuratori	1.550	1.071
Altre partite tecnici	12	0
<b>Totale</b>	<b>-1.753</b>	<b>-1.870</b>

Nell'esercizio la compagnia ha avuto in essere con SwissRe due trattati di riassicurazione in "eccesso di sinistro":

- un trattato multiline per sinistro/evento a copertura dei rami Incendio, Altri Danni ai Beni e R.C. Generale;
- un trattato Nat Cat a copertura del ramo Incendio del prodotto Protezione Eventi Catastrofali Imprese by Credemassicurazioni.

Nell'esercizio la società ha avuto in essere tre trattati proporzionali in quota:

- un trattato con Arag Assicurazioni relativamente al ramo Tutela Legale;
- un trattato con MunichRe sul rischio Cyber Aziende sul prodotto Protezione Cyber Business;
- un trattato con SwissRe sui rischi Terremoto e Alluvione del prodotto Protezione Casa by Credemassicurazioni.

## **7. LE ATTIVITÀ DI RICERCA E DI SVILUPPO E I NUOVI PRODOTTI IMMESSI SUL MERCATO**

Le principali attività svolte nell'esercizio, hanno riguardato diverse aree riferibili ai prodotti e in particolare si possono riassumere come segue, suddivisi per ambito.

### **Interventi sui prodotti**

Nel corso dell'esercizio i principali interventi sui prodotti hanno riguardato:

- l'avvio al collocamento dell'aggiornamento dell'offerta dedicata alle imprese relativamente ai rischi cyber con il prodotto "Cyber Risk Imprese by Credemassicurazioni" e una nuova offerta collettiva rivolta ai privati per la tutela dei sottoscrittori dei piani di accumulo, "PAC Protetto by Credemassicurazioni";
- l'aggiornamento del prodotto "Protezione Eventi Catastrofali Imprese by Credemassicurazioni", in ottemperanza a quanto previsto dal Decreto attuativo 30 gennaio 2025, n. 18, con la successiva introduzione della geolocalizzazione dei rischi e conseguente aggiornamento tariffario;
- l'aggiornamento del prodotto "Salute Protetta by Credemassicurazioni" con nuove soluzioni per il rimborso delle spese sostenute in caso di ricovero e per le cure dentarie;
- la revisione del prodotto "Leasing Immobiliare" con un importante aggiornamento dei contenuti delle garanzie offerte e l'adeguamento delle coperture sugli eventi catastrofici in ottemperanza a quanto previsto dal Decreto attuativo 30 gennaio 2025, n. 18;
- lo studio dell'aggiornamento dell'offerta dedicata agli immobili privati, in particolare per i prodotti a durata poliennale a premio unico "Protezione Fabbricato" e "Avvera Protezione Incendio";
- lo studio di una nuova offerta per una copertura sanitaria dedicata agli animali d'affezione (pet insurance).

Gli interventi sui prodotti sono stati realizzati nel rispetto di quanto previsto dalla Policy di Product Oversight Governance (POG) e dalla guida operativa di processo relativa alla creazione prodotti.

### **Normativa**

Si elencano qui di seguito gli interventi regolamentari e i provvedimenti maggiormente significativi emanati nel corso dell'anno per i quali sono state svolte le attività previste o sono in corso i necessari approfondimenti:

- Provvedimento IVASS 147/2024 che apporta modifiche e integrazioni ai Regolamenti IVASS 40/2018 e 41/2018;
- Lettera IVASS del 27.03.2024 - Lettera al mercato contenente 15 aspettative in materia di governo e controllo dei prodotti assicurativi (POG).

## 8. LE LINEE ESSENZIALI SEGUITE NELLA POLITICA DEGLI INVESTIMENTI

Dati di sintesi (in migliaia di euro)

	2025	2024
Titoli di Stato a tasso variabile	8.972	19.824
Titoli di Stato a tasso fisso	147.975	128.275
Titoli corporate a tasso fisso	24.290	17.352
Titoli corporate a tasso variabile	15.658	12.648
Fondi comuni	777	957
<b>Totale</b>	<b>197.672</b>	<b>179.056</b>

La politica di gestione degli investimenti della società continua a privilegiare i titoli di Stato (79,4% del controvalore complessivo rispetto al 82,7% nell'esercizio precedente), al fine di realizzare un efficace approccio prudenziale nella gestione dei rischi. Nel corso dell'anno è stata mantenuta una diversificazione geografica dei titoli di Stato che alla data di valutazione sono ripartiti principalmente tra 53% Italia, 16% Francia, 13% Spagna, 10% Belgio, 5% Unione Europea, 2 %Stati Uniti e 1% Austria. Rispetto all'esercizio precedente è aumentato il peso dei titoli di stato quotati circolanti (58,8%, rispetto al 57,3% nel 2024), mentre è diminuito quello dei titoli di stato quotati immobilizzati (20,6%, rispetto al 25,4% nel 2024). In aumento il peso percentuale delle obbligazioni quotate circolanti (17,7%, rispetto a 14,1% nel 2024) e sostanzialmente stabile quello delle obbligazioni quotate immobilizzate (2,5% contro il 2,7% del 2024). Nel rispetto della Policy Investimenti in vigore, una parte dei titoli di Stato, pari al 20,6% del portafoglio complessivo, è collocata tra le attività finanziarie ad utilizzo durevole.

### 8.1 GLI OBIETTIVI E LE POLITICHE DI GESTIONE DEL RISCHIO FINANZIARIO E LA POLITICA DI COPERTURA PER PRINCIPALI CATEGORIE DI OPERAZIONI COPERTE E L'ESPOSIZIONE DELL'IMPRESA AI RISCHI DI MERCATO, DI CREDITO E DI LIQUIDITÀ

La politica di gestione del rischio finanziario è basata su un approccio prudenziale orientato alla limitazione dei rischi di mercato, di credito e di liquidità. In tale ottica la parte prevalente del portafoglio è allocata in titoli di Stato (79,4%).

L'esposizione della Compagnia al rischio di mercato è rappresentata principalmente dalla duration della parte di portafoglio investita in titoli obbligazionari (99,6% del portafoglio) che risulta, a fine esercizio, ad un livello contenuto. L'esposizione al rischio di credito è media poiché la totalità del portafoglio investito in titoli obbligazionari alla data di chiusura dell'esercizio ha un livello di rating investment grade (70% A e 30% BBB). Inoltre sono presenti in portafoglio esposizioni molto limitate, tramite Oicr, al Private Debt. L'esposizione al rischio di liquidità è molto bassa poiché la parte preponderante dei titoli in portafoglio è prontamente e facilmente liquidabile.

Nel corso dell'esercizio non sono state effettuate operazioni di copertura tramite l'utilizzo di strumenti derivati.

## 9 . NOTIZIE IN MERITO AL CONTENZIOSO, SE SIGNIFICATIVO

Non ci sono posizioni significative in contenzioso al di fuori di quelle legate alla normale e fisiologica gestione dell'operatività assicurativa..

## **10. IL NUMERO E IL VALORE NOMINALE DELLE AZIONI O QUOTE PROPRIE, DELLE AZIONI O QUOTE DELL'IMPRESA CONTROLLANTE DETENUTE IN PORTAFOGLIO, DI QUELLE ACQUISTATE E DI QUELLE ALIENATE NEL CORSO DELL'ESERCIZIO, LE CORRISPONDENTI QUOTE DI CAPITALE SOTTOSCRITTO, DEI CORRISPETTIVI ED I MOTIVI DEGLI ACQUISTI E DELLE ALIENAZIONI**

Nell'esercizio non ci sono state modifiche al capitale sociale.

Il capitale sociale di Credemassicurazioni S.p.A. è di euro 14.097.120, suddiviso in 2.732.000 azioni del valore nominale di euro 5,16 ciascuna; tale capitale, interamente versato, è così ripartito tra i soci:

Credito Emiliano S.p.A.: n. 1.366.000 azioni per un valore nominale di euro 7.048.560 (pari al 50,00% del capitale sociale);

Reale Mutua Assicurazioni: n. 1.366.000 azioni per un valore nominale di euro 7.048.560 (pari al 50,00% del capitale sociale).

La società non possiede azioni proprie né direttamente, né per interposta persona, né tramite società fiduciaria.

La società non ha acquistato né venduto nel corso dell'esercizio azioni proprie né direttamente, né per interposta persona, né tramite società fiduciaria, e non controlla altre società e non ha partecipazioni in società controllanti o collegate.

### **Attività di direzione e coordinamento**

Il capitale sociale della Compagnia è detenuto in misura paritaria del 50% da Reale Mutua Assicurazioni e da Credito Emiliano S.p.A.: la Compagnia non è soggetta ad attività di direzione e coordinamento ai sensi degli artt. 2497 e seguenti del codice civile.

## **11. I RAPPORTI CON LE IMPRESE DEL GRUPPO DISTINGUENDO FRA IMPRESE CONTROLLANTI, CONTROLLATE E CONSOCIATE, NONCHÉ I RAPPORTI CON IMPRESE COLLEGATE**

Nel corso dell'esercizio Credito Emiliano S.p.A. ed altre società da quest'ultima controllate, hanno fornito diversi servizi, costituiti essenzialmente da contratti di c/c bancario e deposito titoli, promozione e gestione di OICR, utilizzo in service del centro elaborazione dati, consulenza amministrativa e organizzativa, attività di segreteria generale e di revisione interna, adempimenti afferenti la sicurezza sul lavoro ai sensi del D.Lgs. 81/2008, intermediazione di prodotti assicurativi e negoziazione titoli, adempimenti operativi in materia di lavoro e distacco di personale.

I dati numerici relativi ai rapporti con tali società risultano evidenziati nel bilancio e nella nota integrativa.

La società Reale Mutua Assicurazioni ha fornito servizi quali attività di risk management, compliance, adempimenti relativi all'attività di Riassicurazione, attività relative alla funzione attuariale, consulenze tecniche e distacchi di personale.

## **12. CONTROLLO INTERNO E GESTIONE DEL RISCHIO**

### **12.1 CONTROLLO INTERNO**

L'attività di controllo interno nel corso dell'esercizio è stata svolta dalla Funzione di Revisione Interna di Credemassicurazioni.

La Funzione di Revisione Interna è incaricata di valutare e monitorare l'efficacia, l'efficienza e l'adeguatezza del Sistema di Controllo Interno e delle ulteriori

componenti del Sistema di Governo Societario e le sue necessità di aggiornamento attraverso un'attività indipendente e obiettiva di assurance e consulenza, finalizzata al miglioramento dell'efficacia e dell'efficienza dell'organizzazione. Assiste l'organizzazione medesima nel perseguimento dei propri obiettivi tramite un approccio professionale sistematico, che genera valore aggiunto in quanto finalizzato a valutare e migliorare i processi di controllo, di gestione dei rischi e di Corporate Governance.

La metodologia di audit adottata, in linea con la best practice di settore, si basa su un approccio "risk based - process oriented" attraverso il quale si procede alla mappatura dei processi della Compagnia ed all'identificazione/valutazione dei rischi insistenti sugli stessi nonché alla individuazione delle attività di controllo da svolgere su ciascuno dei rischi identificati.

La metodologia di audit si basa sui seguenti 4 modelli:

- il modello dei processi;
- il modello dei rischi;
- il modello di valutazione dei rischi e dei controlli;
- il modello di rappresentazione del sistema dei controlli interni.

In funzione di quanto sopra, è stata effettuata una mappatura dei processi della Compagnia e sono stati identificati e valutati i rischi ad essi relativi individuando così le aree da sottoporre a verifica da parte dell'internal audit.

Il processo di mappatura e di redazione e aggiornamento delle check list a supporto dell'attività di audit è dinamico e viene attuato nel continuo, nel corso delle attività di audit pianificate.

## **12.2 GESTIONE DEL RISCHIO**

La Compagnia opera sulla scorta di una strategia di assunzione e gestione dei rischi basata su criteri di sana e prudente gestione e coerente con il proprio livello patrimoniale. Tale strategia si fonda su principi di valutazione dei rischi che considerano gli aspetti relativi alla loro rilevanza/significatività.

L'approccio seguito nella gestione dei rischi è fondato sul criterio di proporzionalità e viene delineato in apposite politiche interne ai sensi del Regolamento IVASS n.38/2018, per ognuno degli ambiti di rischiosità che insistono sulla Compagnia.

Gli elementi chiave attraverso cui viene definita la strategia e le modalità di gestione dei rischi della Compagnia sono i seguenti:

- identificazione e classificazione dei rischi – mappa dei rischi;
- valutazione dei rischi;
- strumenti e metodologie di misurazione;
- gestione dei rischi;
- monitoraggio e reporting.

I principi generali adottati per la definizione del sistema di gestione del rischio considerano quindi:

- la verifica della coerenza tra il livello di rischio assunto e il livello di patrimonio disponibile atteso (Risk Appetite);
- la misurabilità / valutazione dei rischi (per quelli quantificabili) per permettere al management di valutare l'impatto degli stessi sull'andamento aziendale;
- la determinazione di processi e presidi operativi per quelli non quantificabili;
- la presenza di un sistema di monitoraggio continuativo del profilo di rischio attuale e prospettico e dei relativi indicatori di rischio e/o rendimento identificati.

La Compagnia nell'ambito del proprio sistema di gestione del rischio, ha strutturato ed implementato un autonomo processo di valutazione della propria adeguatezza patrimoniale, attuale e prospettica, in relazione ai rischi rilevanti verso i quali la Compagnia risulta esposta (processo ORSA – Own Risk and Solvency Assessment). Tale processo ha le seguenti fasi:

- Valutazione prospettica del Solvency II Ratio;

- Stress Test Test (ivi inclusi gli scenari per la valutazione dei rischi climatici);
- Piano di Liquidità prospettico;
- Adeguatezza della Formula Standard rispetto il profilo di rischio della Compagnia;
- Back Testing;
- Predisposizione ORSA Report e invio.

Parte integrante del processo ORSA sono anche i seguenti processi:

- Definizione del piano preliminare e del budget aziendale;
- Definizione del Risk Appetite;
- Individuazione e valutazione dei rischi e Continuous Monitoring.

Nell'ambito dell'attività di indirizzo strategico della Compagnia, il Consiglio di Amministrazione individua e approva il corretto dimensionamento della dotazione complessiva di capitale e gli obiettivi di redditività corretta per il rischio. La formulazione di preliminari linee guida strategiche da parte del Consiglio di Amministrazione indirizza la calibrazione degli obiettivi di rischio e lo sviluppo del piano strategico. Tali attività sono significativamente connesse e vengono entrambe sviluppate considerando la situazione di partenza della Compagnia, la visione prospettica del contesto esterno, i profili di rischio e gli orientamenti in termini di rischio/rendimento. Gli indirizzi strategici approvati dal Consiglio di Amministrazione si riflettono sull'assetto produttivo e organizzativo al fine di determinare l'impatto desiderato – nell'orizzonte della pianificazione.

Nel continuo, la Funzione di Risk Management supporta gli organi aziendali nelle scelte derivanti dall'attuazione del piano agevolando la comprensione e la consapevolezza dei rischi assunti/assumibili e il presidio degli stessi.

La Compagnia è dotata inoltre di un set documentale composto da una politica di gestione dei rischi di alto livello che si declina in successivi regolamenti specifici per categoria o area di rischio e nei relativi manuali metodologici/tecnici. Ciascun documento dettaglia gli obiettivi, i compiti, le responsabilità, il processo e definisce gli strumenti e le procedure, anche di reporting, necessarie ad individuare e conseguentemente gestire ogni ambito di rischio. Il rispetto e l'applicazione dei documenti sono garantiti dalla presenza del Sistema dei Controlli Interni costituito da un insieme di regole, procedure e tecniche di controllo e strutture organizzative volto ad assicurare il corretto funzionamento ed il buon andamento dell'impresa.

Nel corso dell'anno sono stati effettuati interventi per consentire il consolidamento dell'attuale framework di gestione dei rischi in essere e per individuare specifici processi di gestione dei rischi atti a mitigare i fattori di rischio più significativi e ad affinare le metodologie adottate per identificare, valutare e controllare i rischi stessi.

Inoltre, stante la normativa europea in materia di solvibilità - Solvency II, la Compagnia ha continuato nel corso dell'anno a consolidare i processi atti a supportare le valutazioni attuali e prospettiche dei rischi in linea con quanto richiesto dal Pillar I e Pillar II di Solvency II, nonché il sistema di Data Quality e reporting richiesto dal Pillar III.

Le principali attività svolte dalla Funzione di Risk Management per l'esercizio 2024 sono state:

- Quantificazione dell'annual SCR e delle Trimestrali SCR;
- Data Quality su processo di calcolo SCR;
- Report RSR;
- Report SFCR;
- Report ORSA (Regular ORSA);
- Relazione annuale sull'adeguatezza ed efficacia del sistema di gestione dei rischi;
- Piano annuale delle attività;

- Sensitivity, Stress test e scenario analysis:
  - Solvency Ratio;
  - Indicatori di Liquidità;
  - Rischio ESG – Impatto sul Solvency Ratio;
- Analisi di impatto sul Solvency Ratio del Volatility Adjustment;
- Valutazione Attuale e Prospettica dei Rischi – ORSA
- Continuous monitoring SCR (trimestrale) e degli indicatori di rischio sia di I° Livello (indicatori RAF) sia di II° Livello (indicatori gestionali afferenti alla gestione dei rischi);
- Identificazione di misure di rischiosità basate su logiche Solvency II;
- Analisi e controllo dei rischi connessi agli investimenti;
- Analisi e controllo dei rischi connessi all'Asset Liability Management;
- Analisi e controllo del liquidity risk;
- Analisi e controllo dei rischi di sottoscrizione e riservazione;
- Analisi e controlli connessi al rischio riassicurazione;
- Analisi e controlli del rischio operativo – Risk Self Assessment (RSA) e Loss Data Collection (LDC);
- Analisi e controlli sui fattori di rischio di condotta (per gli aspetti di competenza);
- Profilazione qualitativa e quantitativa dei rischi;
- Analisi della deviazione del Risk Profile della Compagnia dai requisiti della Formula Standard;
- Controllo dei limiti sulle Operazioni Infragruppo;
- Aggiornamento annuale delle politiche di gestione del rischio, degli allegati e delle relative note metodologiche.
- Aggiornamento annuale del Risk Appetite Framework e delle relative note metodologiche;
- Analisi di impatto relative alle operazioni rilevanti e straordinarie;
- Analisi rischio sui nuovi prodotti;
- Valutazione dei modelli adottati nell'ambito del *Value for Money*.

### 13. ALTRE INFORMAZIONI

La Compagnia, in continuità con gli esercizi precedenti, agisce dando supporto alle proprie persone e ai propri clienti e aumentando e rafforzando i presidi di governo della gestione e del business.

Per quanto riguarda la business continuity e la sicurezza delle proprie persone la Compagnia ha confermato meccanismi di smart working per tutti i dipendenti.

Questo ha permesso:

1. l'adeguato presidio dei processi in atto e degli adempimenti normativi;
2. di proseguire nel percorso di Product Oversight Governance, anche cogliendo le esigenze dei clienti legate al mutato scenario;

La Compagnia ha continuato a rafforzare il presidio dei controlli sulla dinamica delle principali grandezze commerciali, economiche, patrimoniali e di solvibilità, aumentando la frequenza delle rilevazioni e l'ampiezza delle analisi delle grandezze rilevanti nonché aumentando le simulazioni previsive attraverso l'uso di più accurate sensitivities e la determinazione di un rolling forecast con il quale mensilmente, sulla base dei consuntivi rilevati, si rideterminava una proiezione a fine anno di tutte le grandezze commerciali economiche e patrimoniali, evidenziando eventuali ritardi.

#### Personale

I dipendenti della Compagnia a fine esercizio erano 31 (il relativo numero medio è stato di 27 unità).

Nell'esercizio sono inoltre stati distaccati nella Compagnia a tempo parziale o a tempo pieno alcuni dipendenti appartenenti ai due gruppi che controllano pariteticamente la Compagnia. In particolare per quanto riguarda il Gruppo Credem

sono stati comandati nella Compagnia: quattordici dipendenti di Credemvita S.p.A., nove dipendenti di Credito Emiliano S.p.A. e un dipendente di Euromobiliare AM Sgr S.p.A; per quanto riguarda il Gruppo Reale sono stati comandati nella Compagnia cinque dipendenti di Reale Mutua Assicurazioni.

Nel corso dell'esercizio Credemassicurazioni ha a sua volta comandato dieci dipendenti a prestare servizio a tempo pieno o a tempo parziale in Credemvita S.p.A.. Sono proseguite le attività di formazione tese ad accrescere le competenze interne, volte in special modo ad affrontare le novità legislative intervenute nel settore.

## **Organizzazione**

### **Modello di Governance**

La Compagnia si è adeguata alle previsioni afferenti al Regolamento n. 38 emanato da IVASS nel mese di luglio del 2018, recante disposizioni in materia di sistema di governo societario delle imprese di assicurazione nonché alla Lettera al Mercato contestualmente emanata, avente ad oggetto "Orientamenti IVASS sull'applicazione del principio di proporzionalità nel sistema di governo societario delle imprese di assicurazione e riassicurazione e dei gruppi."

In forza di tale adeguamento:

- il Presidente ha un ruolo non esecutivo;
- atteso il mancato obbligo di costituire il Comitato Consiliare Remunerazioni in linea con il regime semplificato, attribuzione ad un Amministratore, in possesso delle necessarie competenze, di uno specifico incarico in materia di Politiche di Remunerazione e di Incentivazione della Compagnia affinché possa coadiuvare il Consiglio;
- atteso il mancato obbligo di costituire il Comitato Consiliare per il Controllo Interno e i Rischi, in linea con il regime semplificato, attribuzione ad un Amministratore, in possesso delle necessarie competenze, di uno specifico incarico volto a monitorare le attività, l'adeguatezza ed il corretto funzionamento del Sistema dei Controlli Interni e di Gestione dei Rischi e a riferire periodicamente le risultanze di dette verifiche all'Organo Amministrativo,
- costituzione delle Funzioni Fondamentali quali autonome unità a riporto diretto dell'Organo Amministrativo della Compagnia.
- In particolare, lo Statuto prevede:
  - o quanto alla Composizione del Consiglio, il numero massimo di (8) componenti e una presenza numericamente adeguata di membri indipendenti (almeno pari a 2);
  - o definizione del concetto di "indipendenza" degli amministratori, coincidente con i criteri definiti dal comma 3 dell'articolo 148 del D.Lgs. 24.02.1998 ("TUF") per i Sindaci delle Società quotate;

Quanto sopra, avendo il Consiglio di Amministrazione della Compagnia, sulla base delle valutazioni condotte tramite il processo raccomandato dall'IVASS e tenuto conto del profilo di rischiosità dell'impresa, determinato sulla base della natura, portata e complessità dei rischi inerenti le attività svolte, ritenuto adeguata l'adozione di un sistema di governo societario "Semplificato" ai fini della sana e prudente gestione aziendale fra i tre alternativi indicati da IVASS..

## Struttura Organizzativa

Nel 2025 la struttura organizzativa è stata modificata avuto riguardo alle strutture operative a riporto della Direzione Generale, rimanendo invariato l'assetto delle Funzioni Fondamentali poste alle dirette dipendenze del Consiglio di Amministrazione.

La struttura organizzativa della Società si articola come di seguito descritto.

### **Team “Governo del Valore”**

Supporta il DG nella definizione e nel governo delle migliori strategie di creazione del valore dell'impresa in termini di profitto, solvibilità (capitale regolamentare) e valore per il cliente delle polizze offerte. Presidia con le più opportune metodologie e metriche di calcolo le dinamiche del valore definite assicurandone una evoluzione adeguata e sostenibile nel tempo sia in condizioni normali che di stress tenendo conto delle normative vigenti e delle linee guida aziendali.

### **Team “Governance”**

Assicura l'adeguatezza e la coerenza del modello organizzativo, dei sistemi informativi e dei meccanismi di governance operativa, agli indirizzi strategici, alle esigenze di business e alle disposizioni normative, garantendo altresì un'efficace gestione dei reclami e dei controlli sulle reti distributive.

### **Team “Finanza”** (attività svolte in outsourcing da Credemvita S.p.A.)

Assicura la corretta implementazione delle linee guida strategiche degli investimenti definite dal Consiglio di Amministrazione attraverso la sana e prudente gestione dei portafogli titoli, l'ottimizzazione reddituale, di rischio delle posizioni finanziarie e la corretta e tempestiva predisposizione delle informative e della reportistica richiesta. Garantisce una efficace gestione delle attività di tesoreria e di post trading.

### **Team “Prodotto e Operations”**

Assicura un efficace processo di sviluppo dell'offerta, in relazione all'intero ciclo di vita del prodotto, attraverso una costante analisi del mercato e del target market di riferimento, in coerenza con gli obiettivi della Compagnia e con i principi della Product Oversight Governance. Assicura adeguati servizi di assistenza ai Clienti e alle Reti, nell'ambito di un più ampio presidio dei processi di post vendita.

### **Team “Liquidazione Sinistri”**

Assicura la corretta ed efficiente gestione delle attività relative ai processi di apertura, istruttoria e liquidazione dei sinistri e di gestione del contenzioso, attraverso il mantenimento dei livelli di servizio e il miglioramento continuo dei livelli qualitativi.

### **Team “Relazioni di distribuzione”**

Assicura il positivo riscontro commerciale delle soluzioni assicurative proposte e contribuisce al loro sviluppo anche attraverso specifiche attività quali eventi e iniziative commerciali. Cura la corretta formazione dei distributori. Garantisce una puntuale e proattiva gestione degli accordi distributivi.

### **Team Marketing, Innovazione e Sviluppo Business** (Team di nuova istituzione)

Gestisce i progetti strategici, in particolare quelli di business, assicurando la governance complessiva dei progetti e dei processi e promuovendo:

- la diffusione e l'applicazione delle metodologie LEAN e AGILE;
- l'utilizzo dell'Intelligenza Artificiale ('AI') dove genera valore aggiunto;
- il miglioramento continuo della qualità della Customer Experience e della Customer Satisfaction della Clientela.

Presidia i processi di formazione del personale, nonché le attività di comunicazione interna ed esterna, incluso il marketing, e quelle collegate alla Governance in chiave ESG della Compagnia.

Predisporre il reporting commerciale rivolto alla Direzione o ai Distributori relativo sia all'andamento della Compagnia, sia al posizionamento di mercato.

Alla luce nuova struttura organizzativa come sopra descritta, si è provveduto all'adeguamento delle Mission dei team della Compagnia

## **Sistemi informativi**

Nel corso dell'esercizio 2025, la strategia IT si è focalizzata sul rafforzamento della resilienza operativa, sull'ammodernamento delle infrastrutture tecnologiche e sull'efficientamento dei processi a supporto del business.

L'azienda ha consolidato il proprio framework di sicurezza e governo attraverso:

- La definizione e approvazione del Piano Strategico IT per il triennio 2026-2028, delineando la rotta tecnologica del prossimo futuro;
- L'analisi del Rischio Informatico prospettico;
- Il pieno allineamento normativo al Regolamento DORA tramite il progetto di Gruppo "DOROSI". Le attività hanno incluso la revisione della normativa interna (piano e strategie di resilienza), la gestione di incidenti e cambiamenti e la simulazione di uno scenario di cyber-attacco;
- Il completamento dei cicli di Vulnerability Assessment e Penetration Test sui sistemi interni e Web Application Penetration Testing sui sistemi esposti all'eterno nonché l'esecuzione degli annuali prove di Disaster Recovery.

Il 2025 ha segnato un'evoluzione nell'assetto dei servizi IT tramite la transizione del facility manager che ha coinvolto il Socio Capogruppo e le Società Controllate. L'adozione della piattaforma ServiceNow ha permesso l'introduzione di un nuovo sistema di ticketing aziendale, mentre l'avvio dell'assessment per la migrazione verso la Google Cloud Platform del Socio Credem pone le basi per l'evoluzione degli strumenti di Data Warehouse.

Il supporto tecnologico nel 2025 si è inoltre focalizzato sull'evoluzione dei servizi a corredo dell'offerta commerciale e sull'efficienza operativa degli applicativi di Compagnia tramite:

- Il rilascio del nuovo sito istituzionale della Compagnia;
- Il rilascio di nuovi prodotti assicurativi e l'evoluzione di quelli a catalogo;
- L'aggiornamento della piattaforma filiera SAP alla versione più recente e la chiusura della fase di design del progetto ActuarialPRO con impatti sul motore attuariale e riassicurativo;
- Il proseguimento dello sviluppo di cruscotti di Business Intelligence, con particolare attenzione al monitoraggio dei rischi Catastrofali e il rafforzamento dei controlli di Data Quality.

A completamento del percorso di ammodernamento durante l'anno è proseguito il piano di rinnovo degli apparati personali e delle tecnologie di videocomunicazione nelle sedi aziendali.

## **14. EVOLUZIONE PREVEDIBILE DELLA GESTIONE**

La gestione 2026 è prevista in continuità con l'anno precedente. La Compagnia continuerà a monitorare l'evoluzione delle dinamiche legate all'andamento dei sinistri e dei principali indicatori tecnici.

In tal senso per l'esercizio 2026 l'evoluzione del modello di business è previsto in piena continuità, senza modifiche sostanziali nel modello di business dell'impresa e nell'approccio alle modalità di assunzione dei rischi, riservazione e gestione delle posizioni in riassicurazione.

Gli obiettivi della Compagnia rispecchiano la strategia di garantire alla stessa una crescita sostenibile ed equilibrata volta ad accrescere le sue riserve tecniche servendo i bisogni della clientela in una logica di costruzione di valore nel tempo, da un lato, ricercando di volta in volta soluzioni assicurative che rispondano tempestivamente alle mutate esigenze della stessa e dall'altro cercando di focalizzare le polizze sulle caratteristiche specifiche di talune categorie di clientela, personalizzando sempre più l'offerta.

Tra le linee guida strategiche prevalgono ancora quelle legate alla focalizzazione sullo sviluppo delle polizze di protezione (soprattutto individuali) in linea con la crescita del mercato.

La programmazione operativa del 2026 si fonda sui driver tradizionali ma soprattutto su una focalizzazione consolidata e su competenze delle reti specialistiche notevolmente accresciute negli ultimi anni. Si conferma una azione di vendita ove prevale, tra le polizze di protezione, la spinta per le polizze individuali a premi annui maggiormente idonee a soddisfare gli attuali bisogni di protezione della clientela.

A fronte di queste dinamiche Credemassicurazioni prevede un obiettivo di premi emessi per il 2026 pari a 81,5 milioni di euro in aumento (+13%) sulla raccolta premi del 2025.

## **15. FATTI DI RILIEVO AVVENUTI DOPO LA CHIUSURA DELL'ESERCIZIO**

Dalla chiusura dell'esercizio e fino alla data di presentazione del progetto di Bilancio anche alla luce di quanto specificato sopra non si sono concretizzati eventi che è certo possano incidere in misura rilevante sulla situazione patrimoniale e finanziaria e sul risultato economico in esame.

## **16. CONCLUSIONI E PROPOSTE SULLA DESTINAZIONE DEL RISULTATO DELL'ESERCIZIO**

Il bilancio è stato redatto osservando i principi ed i criteri di valutazione conformi a quanto stabilito dalle disposizioni fissate dal codice civile, dal decreto legislativo del 26 maggio 1997 n. 173, dal decreto legislativo del 7 settembre 2005 n. 209 e dal Regolamento Isvap n. 22 del 4 aprile 2008.

Il bilancio della Compagnia è stato redatto sulla base del presupposto della sussistenza della continuità aziendale, tenuto conto sia dell'elevato livello di patrimonializzazione, eccedente i requisiti minimi di solvibilità previsti dalla vigente normativa, sia del piano industriale che prevede risultati positivi nei prossimi esercizi.

Il bilancio chiude con un utile dell'esercizio, pari a euro 13.115.564.


Si propone di destinare il risultato di bilancio, nel modo seguente:

- 9.835.200 euro alla distribuzione dividendi.
- 3.280.364 euro alla riserva straordinaria:

Reggio Emilia, 06 marzo 2026

Per il Consiglio di Amministrazione  
Il Presidente

(Lucio Iginò Zanon di Valgiurata)



**Allegato I**

Società **Credemassicurazioni SPA**

Capitale sociale sottoscritto E. 14.097.000                      Versato E. 14.097.000

Sede in            Via Luigi Sani, 3 - Reggio Emilia  
Tribunale

**BILANCIO DI ESERCIZIO**

**Stato patrimoniale**

Esercizio            **2025**

(Valore in Euro)

STATO PATRIMONIALE  
ATTIVO

Valori dell'esercizio

<b>A. CREDITI VERSO SOCI PER CAPITALE SOCIALE SOTTOSCRITTO NON VERSATO</b>			1	0
di cui capitale richiamato	2	0		
<b>B. ATTIVI IMMATERIALI</b>				
1. Provvigioni di acquisizione da ammortizzare				
a) rami vita	3	0		
b) rami danni	4	0	5	0
2. Altre spese di acquisizione		6		0
3. Costi di impianto e di ampliamento		7		0
4. Avviamento		8		0
5. Altri costi pluriennali		9		2.567.070
		10		2.567.070
<b>C. INVESTIMENTI</b>				
<b>I - Terreni e fabbricati</b>				
1. Immobili destinati all'esercizio dell'impresa		11		0
2. Immobili ad uso di terzi		12		0
3. Altri immobili		13		0
4. Altri diritti reali		14		0
5. Immobilizzazioni in corso e acconti		15	16	0
<b>II - Investimenti in imprese del gruppo ed in altre partecipate</b>				
1. Azioni e quote di imprese:				
a) controllanti	17	0		
b) controllate	18	0		
c) consociate	19	0		
d) collegate	20	0		
e) altre	21	0	22	0
2. Obbligazioni emesse da imprese:				
a) controllanti	23	0		
b) controllate	24	0		
c) consociate	25	0		
d) collegate	26	0		
e) altre	27	0	28	0
3. Finanziamenti ad imprese:				
a) controllanti	29	0		
b) controllate	30	0		
c) consociate	31	0		
d) collegate	32	0		
e) altre	33	0	34	0
		35		0
da riportare				2.567.070

## Valori dell'esercizio precedente

			181	0
	182	0		
183	0			
184	0	185	0	
		186	0	
		187	0	
		188	0	
		189	2.942.747	190
				2.942.747
		191	0	
		192	0	
		193	0	
		194	0	
		195	0	196
				0
197	0			
198	0			
199	0			
200	0			
201	0	202	0	
203	0			
204	0			
205	0			
206	0			
207	0	208	0	
209	0			
210	0			
211	0			
212	0			
213	0	214	0	215
				0
		da riportare		
				2.942.747

STATO PATRIMONIALE  
ATTIVO

Valori dell'esercizio

		riporto		
C.INVESTIMENTI (segue)				2.567.070
III - Altri investimenti finanziari				
1. Azioni e quote				
a) Azioni quotate	36	0		
b) Azioni non quotate	37	0		
c) Quote	38	0	39	0
2. Quote di fondi comuni di investimento			40	776.444
3. Obbligazioni e altri titoli a reddito fisso				
a) quotati	41	196.895.367		
b) non quotati	42	0		
c) obbligazioni convertibili	43	0	44	196.895.367
4. Finanziamenti				
a) prestiti con garanzia reale	45	0		
b) prestiti su polizze	46	0		
c) altri prestiti	47	0	48	0
5. Quote in investimenti comuni			49	0
6. Depositi presso enti creditizi			50	0
7. Investimenti finanziari diversi			51	0
IV - Depositi presso imprese cedenti			52	197.671.811
			53	0
			54	197.671.811
D. INVESTIMENTI A BENEFICIO DI ASSICURATI DEI RAMI VITA I QUALI NE SOPPORTANO IL RISCHIO E DERIVANTI DALLA GESTIONE DEI FONDI PENSIONE				
I - Investimenti relativi a prestazioni connesse con fondi di investimento e indici di mercato			55	0
II - Investimenti derivanti dalla gestione dei fondi pensione			56	0
			57	0
D bis. RISERVE TECNICHE A CARICO DEI RIASSICURATORI				
I - RAMI DANNI				
1. Riserva premi		58	884.903	
2. Riserva sinistri		59	270.329	
3. Riserva per partecipazioni agli utili e ristorni		60	0	
4. Altre riserve tecniche		61	0	62
				1.155.232
II - RAMI VITA				
1. Riserve matematiche		63	0	
2. Riserva premi delle assicurazioni complementari		64	0	
3. Riserva per somme da pagare		65	0	
4. Riserva per partecipazione agli utili e ristorni		66	0	
5. Altre riserve tecniche		67	0	
6. Riserve tecniche allorché il rischio dell'investimento è sopportato dagli assicurati e riserve derivanti dalla gestione dei fondi pensione		68	0	69
				70
				1.155.232
		da riportare		201.394.113

## Valori dell'esercizio precedente

	riporto		2.942.747
216	0		
217	0		
218	0	219	0
		220	957.000
221	178.099.076		
222	0		
223	0	224	178.099.076
225	0		
226	0		
227	0	228	0
		229	0
		230	0
		231	0
		232	179.056.076
		233	0
		234	179.056.076
		235	0
		236	0
		237	0
		238	570.538
		239	783.847
		240	0
		241	0
		242	1.354.385
		243	0
		244	0
		245	0
		246	0
		247	0
		248	0
		249	0
		250	1.354.385
	da riportare		183.353.208

STATO PATRIMONIALE  
ATTIVO

Valori dell'esercizio

	riporto			
				201.394.113
<b>E. CREDITI</b>				
I - Crediti, derivanti da operazioni di assicurazione diretta, nei confronti di:				
1. Assicurati				
a) per premi dell'esercizio	71	445.628		
b) per premi degli es. precedenti	72	0	73	445.628
2. Intermediari di assicurazione			74	0
3. Compagnie conti correnti			75	0
4. Assicurati e terzi per somme da recuperare			76	7.450
			77	453.078
II - Crediti, derivanti da operazioni di riassicurazione, nei confronti di:				
1. Compagnie di assicurazione e riassicurazione			78	567.959
2. Intermediari di riassicurazione			79	0
			80	567.959
III - Altri crediti			81	15.355.807
			82	16.376.844
<b>F. ALTRI ELEMENTI DELL'ATTIVO</b>				
I - Attivi materiali e scorte:				
1. Mobili, macchine d'ufficio e mezzi di trasporto interno			83	43.161
2. Beni mobili iscritti in pubblici registri			84	0
3. Impianti e attrezzature			85	0
4. Scorte e beni diversi			86	0
			87	43.161
II - Disponibilità liquide				
1. Depositi bancari e c/c postali			88	1.270.583
2. Assegni e consistenza di cassa			89	1.060
			90	1.271.643
IV - Altre attività				
1. Conti transitori attivi di riassicurazione			92	0
2. Attività diverse			93	0
			94	0
			95	1.314.804
<b>G. RATEI E RISCONTI</b>				
1. Per interessi			96	1.928.031
2. Per canoni di locazione			97	0
3. Altri ratei e risconti			98	195.374
			99	2.123.405
<b>TOTALE ATTIVO</b>			100	<b>221.209.166</b>

## Valori dell'esercizio precedente

	riporto		183.353.208
251	371.144		
252	0	253	371.144
		254	0
		255	0
		256	0
		257	371.144
		258	1.724.387
		259	0
		260	1.724.387
		261	13.636.680
		262	15.732.211
		263	41.145
		264	0
		265	0
		266	0
		267	41.145
		268	3.418.043
		269	1.060
		270	3.419.103
		272	0
		273	0
		274	0
		275	3.460.248
		276	1.452.728
		277	0
		278	74.177
		279	1.526.905
		280	204.072.572

STATO PATRIMONIALE  
PASSIVO E PATRIMONIO NETTO

		Valori dell'esercizio	
<b>A. PATRIMONIO NETTO</b>			
I - Capitale sociale sottoscritto o fondo equivalente		101	14.097.120
II - Riserva da sovrapprezzo di emissione		102	0
III - Riserve di rivalutazione		103	0
IV - Riserva legale		104	3.487.541
V - Riserve statutarie		105	0
VI - Riserve per azioni della controllante		400	0
VII - Altre riserve		107	62.074.412
VIII - Utili (perdite) portati a nuovo		108	0
IX - Utile (perdita) dell'esercizio		109	13.115.563
X - Riserva negativa per azioni proprie in portafoglio		401	0
		110	92.774.636
<b>B. PASSIVITA' SUBORDINATE</b>			
			111
			0
<b>C. RISERVE TECNICHE</b>			
<b>I - RAMI DANNI</b>			
1. Riserva premi	112	99.361.692	
2. Riserva sinistri	113	11.265.452	
3. Riserva per partecipazione agli utili e ristorni	114	0	
4. Altre riserve tecniche	115	0	
5. Riserve di perequazione	116	35.458	
	117	110.662.602	
<b>II - RAMI VITA</b>			
1. Riserve matematiche	118	0	
2. Riserva premi delle assicurazioni complementari	119	0	
3. Riserva per somme da pagare	120	0	
4. Riserva per partecipazione agli utili e ristorni	121	0	
5. Altre riserve tecniche	122	0	
	123	0	
		124	110.662.602
<b>D. RISERVE TECNICHE ALLORCHE' IL RISCHIO DELL'INVESTIMENTO E' SOPPORTATO DAGLI ASSICURATI E RISERVE DERIVANTI DALLA GESTIONE DEI FONDI PENSIONE</b>			
<b>I - Riserve relative a contratti le cui prestazioni sono connesse con fondi di investimento e indici di mercato</b>			
		125	0
<b>II - Riserve derivanti dalla gestione dei fondi pensione</b>			
		126	0
		127	0
	da riportare		203.437.238

## Valori dell'esercizio precedente

		281	14.097.120		
		282	0		
		283	0		
		284	3.487.541		
		285	0		
		500	0		
		287	55.803.729		
		288	0		
		289	15.696.083		
		501	0	290	89.084.473
				291	0
292	88.095.102				
293	9.912.579				
294	0				
295	0				
296	17.326	297	98.025.007		
298	0				
299	0				
300	0				
301	0				
302	0	303	0	304	98.025.007
		305	0		
		306	0	307	0
da riportare					187.109.480

STATO PATRIMONIALE  
PASSIVO E PATRIMONIO NETTO

		Valori dell'esercizio	
	riporto		203.437.238
<b>E. FONDI PER RISCHI E ONERI</b>			
1. Fondi per trattamenti di quiescenza ed obblighi simili	128	0	
2. Fondi per imposte	129	0	
3. Altri accantonamenti	130	0	131 0
<b>F. DEPOSITI RICEVUTI DA RIASSICURATORI</b>			
			132 0
<b>G. DEBITI E ALTRE PASSIVITA'</b>			
I - Debiti, derivanti da operazioni di assicurazione diretta, nei confronti di:			
1. Intermediari di assicurazione	133	7.108.354	
2. Compagnie conti correnti	134	0	
3. Assicurati per depositi cauzionali e premi	135	5.222	
4. Fondi di garanzia a favore degli assicurati	136	0	137 7.113.576
II - Debiti, derivanti da operazioni di riassicurazione, nei confronti di:			
1. Compagnie di assicurazione e riassicurazione	138	282.361	
2. Intermediari di riassicurazione	139	0	140 282.361
III - Prestiti obbligazionari			
		141	0
IV - Debiti verso banche e istituti finanziari			
		142	0
V - Debiti con garanzia reale			
		143	0
VI - Prestiti diversi e altri debiti finanziari			
		144	0
VII - Trattamento di fine rapporto di lavoro subordinato			
		145	205.643
VIII - Altri debiti			
1. Per imposte a carico degli assicurati	146	703.536	
2. Per oneri tributari diversi	147	6.102.315	
3. Verso enti assistenziali e previdenziali	148	102.826	
4. Debiti diversi	149	3.187.669	150 10.096.346
IX - Altre passività			
1. Conti transitori passivi di riassicurazione	151	0	
2. Provvigioni per premi in corso di riscossione	152	0	
3. Passività diverse	153	74.002	154 74.002 155 17.771.928
	da riportare		221.209.166

STATO PATRIMONIALE  
PASSIVO E PATRIMONIO NETTO

		Valori dell'esercizio	
	riporto		221.209.166
<b>H. RATEI E RISCONTI</b>			
1. Per interessi		156	0
2. Per canoni di locazione		157	0
3. Altri ratei e risconti		158	0
		159	0
<b>TOTALE PASSIVO E PATRIMONIO NETTO</b>		160	<b>221.209.166</b>

## Valori dell'esercizio precedente


riporto		187.109.480
	308	0
	309	0
	310	0
	311	0
	312	0
313	5.714.590	
314	50	
315	2.890	
316	0	
	317	5.717.530
318	156.112	
319	0	
	320	156.112
	321	0
	322	0
	323	0
	324	0
	325	164.945
326	777.216	
327	6.971.324	
328	82.968	
329	2.940.412	
	330	10.771.920
331	0	
332	0	
333	152.417	
	334	152.417
	335	16.962.924
da riportare		204.072.404

## Valori dell'esercizio precedente

riporto		204.072.404
	336	0
	337	0
	338	168
	339	168
	340	204.072.572

Il sottoscritto dichiara che il presente bilancio è conforme alla verità ed alle scritture

I rappresentanti legali della Società ( \* )

  
.....  
Lucio Iginio Zanon di Valgiurata (Presidente) ( \*\* )  
..... ( \*\* )  
..... ( \*\* )

I Sindaci

.....  
.....  
.....  
.....  
.....

Spazio riservato alla attestazione dell'Ufficio del registro  
delle imprese circa l'avvenuto deposito.

( \* ) Per le società estere la firma deve essere apposta dal rappresentante generale per l'Italia.  
( \*\* ) Indicare la carica rivestita da chi firma.



CONTO ECONOMICO

Valori dell'esercizio

<b>I. CONTO TECNICO DEI RAMI DANNI</b>				
<b>1. PREMI DI COMPETENZA, AL NETTO DELLE CESSIONI IN RIASSICURAZIONE</b>				
a) Premi lordi contabilizzati	1	71.854.698		
b) (-) Premi ceduti in riassicurazione	2	4.058.287		
c) Variazione dell'importo lordo della riserva premi	3	11.266.589		
d) Variazione della riserva premi a carico dei riassicuratori	4	314.364		56.844.186
<b>2. (+) QUOTA DELL'UTILE DEGLI INVESTIMENTI TRASFERITA DAL CONTO NON TECNICO (VOCE III. 6)</b>				3.030.614
<b>3. ALTRI PROVENTI TECNICI, AL NETTO DELLE CESSIONI IN RIASSICURAZIONE</b>				27.759
<b>4. ONERI RELATIVI AI SINISTRI, AL NETTO DEI RECUPERI E DELLE CESSIONI IN RIASSICURAZIONE</b>				
<b>a) Importi pagati</b>				
aa) Importo lordo	8	10.226.847		
bb) (-) quote a carico dei riassicuratori	9	942.789	10	9.284.058
<b>b) Variazione dei recuperi al netto delle quote a carico dei riassicuratori</b>				
aa) Importo lordo	11	96.938		
bb) (-) quote a carico dei riassicuratori	12	0	13	96.938
<b>c) Variazione della riserva sinistri</b>				
aa) Importo lordo	14	1.352.873		
bb) (-) quote a carico dei riassicuratori	15	-513.518	16	1.866.391
<b>5. VARIAZIONE DELLE ALTRE RISERVE TECNICHE, AL NETTO DELLE CESSIONI IN RIASSICURAZIONE</b>				0
<b>6. RISTORNI E PARTECIPAZIONI AGLI UTILI, AL NETTO DELLE CESSIONI IN RIASSICURAZIONE</b>				0
<b>7. SPESE DI GESTIONE:</b>				
a) Provvigioni di acquisizione	20	24.054.613		
b) Altre spese di acquisizione	21	1.239.189		
c) Variazione delle provvigioni e delle altre spese di acquisizione da ammortizzare	22	0		
d) Provvigioni di incasso	23	0		
e) Altre spese di amministrazione	24	6.981.662		
f) (-) Provvigioni e partecipazioni agli utili ricevute dai riassicuratori	25	1.550.200	26	30.725.264
<b>8. ALTRI ONERI TECNICI, AL NETTO DELLE CESSIONI IN RIASSICURAZIONE</b>				54.039
<b>9. VARIAZIONE DELLE RISERVE DI PEREQUAZIONE</b>				18.132
<b>10. RISULTATO DEL CONTO TECNICO DEI RAMI DANNI (Voce III. 1)</b>				18.051.613

## Valori dell'esercizio precedente

		111	61.256.856			
		112	2.774.569			
		113	7.087.454			
		114	153.234	115	51.548.067	
				116	3.257.456	
				117	16.885	
	118	12.446.043				
	119	2.025.156	120	10.420.887		
	121	15.053				
	122	0	123	15.053		
	124	-4.859.657				
	125	-2.344.712	126	-2.514.945	127	7.890.889
				128	0	
				129	0	
			130	19.706.851		
			131	1.093.455		
			132	0		
			133	0		
			134	5.751.217		
			135	1.071.154	136	25.480.369
				137	58.415	
				138	7.017	
				139	21.385.718	

CONTO ECONOMICO

Valori dell'esercizio

<b>II. CONTO TECNICO DEI RAMI VITA</b>					
<b>1. PREMI DELL'ESERCIZIO, AL NETTO DELLE CESSIONI IN RIASSICURAZIONE:</b>					
a) Premi lordi contabilizzati		30	0		
b) (-) premi ceduti in riassicurazione		31	0	32	0
<b>2. PROVENTI DA INVESTIMENTI:</b>					
a) Proventi derivanti da azioni e quote		33	0		
	(di cui: provenienti da imprese del gruppo e da altre partecipate	34	0 )		
b) Proventi derivanti da altri investimenti:					
aa) da terreni e fabbricati	35	0			
bb) da altri investimenti	36	0	37	0	
	(di cui: provenienti da imprese del gruppo e da altre partecipate	38	0 )		
c) Riprese di rettifiche di valore sugli investimenti		39	0		
d) Profitti sul realizzo di investimenti		40	0		
	(di cui: provenienti da imprese del gruppo e da altre partecipate	41	0 )	42	0
<b>3. PROVENTI E PLUSVALENZE NON REALIZZATE RELATIVI A INVESTIMENTI A BENEFICIO DI ASSICURATI QUALI NE SOPPORTANO IL RISCHIO E A INVESTIMENTI DERIVANTI DALLA GESTIONE DEI FONDI PENSIONE</b>				43	0
<b>4. ALTRI PROVENTI TECNICI, AL NETTO DELLE CESSIONI IN RIASSICURAZIONE</b>				44	0
<b>5. ONERI RELATIVI AI SINISTRI, AL NETTO DELLE CESSIONI IN RIASSICURAZIONE:</b>					
a) Somme pagate					
aa) Importo lordo	45	0			
bb) (-) Quote a carico dei riassicuratori	46	0	47	0	
b) Variazione della riserva per somme da pagare					
aa) Importo lordo	48	0			
bb) (-) Quote a carico dei riassicuratori	49	0	50	0	51
<b>6. VARIAZIONE DELLE RISERVE MATEMATICHE E DELLE ALTRE RISERVE TECNICHE, AL NETTO DELLE CESSIONI IN RIASSICURAZIONE</b>					
a) Riserve matematiche:					
aa) Importo lordo	52	0			
bb) (-) Quote a carico dei riassicuratori	53	0	54	0	
b) Riserva premi delle assicurazioni complementari:					
aa) Importo lordo	55	0			
bb) (-) Quote a carico dei riassicuratori	56	0	57	0	
c) Altre riserve tecniche					
aa) Importo lordo	58	0			
bb) (-) Quote a carico dei riassicuratori	59	0	60	0	
d) Riserve tecniche allorché il rischio dell'investimento è sopportato dagli assicurati e deri					
aa) Importo lordo	61	0			
bb) (-) Quote a carico dei riassicuratori	62	0	63	0	64

Valori dell'esercizio precedente

		140	0	
		141	0	142
				0
		143	0	
(di cui: provenienti da imprese del gruppo e da altre partecipate		144	0 )	
	145	0		
	146	0	147	0
(di cui: provenienti da imprese del gruppo e da altre partecipate		148	0 )	
		149	0	
		150	0	
(di cui: provenienti da imprese del gruppo e da altre partecipate		151	0 )	152
				0
				153
				0
				154
				0
	155	0		
	156	0	157	0
	158	0		
	159	0	160	0
				161
				0
	162	0		
	163	0	164	0
	165	0		
	166	0	167	0
	168	0		
	169	0	170	0
	171	0		
	172	0	173	0
				174
				0

CONTO ECONOMICO

Valori dell'esercizio

7. RISTORNI E PARTECIPAZIONI AGLI UTILI, AL NETTO DELLE CESSIONI IN RIASSICURAZIONE			65	0
8. SPESE DI GESTIONE:				
a) Provvigioni di acquisizione	66	0		
b) Altre spese di acquisizione	67	0		
c) Variazione delle provvigioni e delle altre spese di acquisizione da ammortizzare	68	0		
d) Provvigioni di incasso	69	0		
e) Altre spese di amministrazione	70	0		
f) (-) Provvigioni e partecipazioni agli utili ricevute dai riassicuratori	71	0	72	0
9. ONERI PATRIMONIALI E FINANZIARI:				
a) Oneri di gestione degli investimenti e interessi passivi	73	0		
b) Rettifiche di valore sugli investimenti	74	0		
c) Perdite sul realizzo di investimenti	75	0	76	0
10. ONERI PATRIMONIALI E FINANZIARI E MINUSVALENZE NON REALIZZATE RELATIVI A INVESTIMENTI A BENEFICIO DI ASSICURATI I QUALI NE SOPPORTANO IL RISCHIO E A INVESTIMENTI DERIVANTI DALLA GESTIONE DEI FONDI PENSIONE			77	0
11. ALTRI ONERI TECNICI, AL NETTO DELLE CESSIONI IN RIASSICURAZIONE			78	0
12. (-) QUOTA DELL'UTILE DEGLI INVESTIMENTI TRASFERITA AL CONTO NON TECNICO (voce III. 4)			79	0
13. RISULTATO DEL CONTO TECNICO DEI RAMI VITA (Voce III. 2)			80	0
<b>III. CONTO NON TECNICO</b>				
1. RISULTATO DEL CONTO TECNICO DEI RAMI DANNI (voce I. 10)			81	18.051.613
2. RISULTATO DEL CONTO TECNICO DEI RAMI VITA (voce II. 13)			82	0
3. PROVENTI DA INVESTIMENTI DEI RAMI DANNI:				
a) Proventi derivanti da azioni e quote	83	0		
(di cui: provenienti da imprese del gruppo e da altre partecipate	84	0 )		
b) Proventi derivanti da altri investimenti:				
aa) da terreni e fabbricati	85	0		
bb) da altri investimenti	86	5.138.052	87	5.138.052
(di cui: provenienti da imprese del gruppo e da altre partecipate	88	0 )		
c) Riprese di rettifiche di valore sugli investimenti	89	394.630		
d) Profitti sul realizzo di investimenti	90	1.239.225		
(di cui: provenienti da imprese del gruppo e da altre partecipate	91	0 )	92	6.771.907

## Valori dell'esercizio precedente

			175	0
		176	0	
		177	0	
		178	0	
		179	0	
		180	0	
		181	0	
			182	0
		183	0	
		184	0	
		185	0	
			186	0
			187	0
			188	0
			189	0
			190	0
			191	21.385.718
			192	0
		193	0	
(di cui: provenienti da imprese del gruppo e da altre partecipate		194	0	)
		195	0	
		196	4.042.437	
(di cui: provenienti da imprese del gruppo e da altre partecipate		197	4.042.437	)
		198	0	
		199	985.414	
		200	1.458.406	
(di cui: provenienti da imprese del gruppo e da altre partecipate		201	0	)
			202	6.486.257

CONTO ECONOMICO

Valori dell'esercizio


TECNICO DEI RAMI VITA (voce II. 12)		93	0
5. ONERI PATRIMONIALI E FINANZIARI DEI RAMI DANNI:			
a) Oneri di gestione degli investimenti e interessi passivi	94	63.369	
b) Rettifiche di valore sugli investimenti	95	896.377	
c) Perdite sul realizzo di investimenti	96	108.396	97
			1.068.142
6. (-) QUOTA DELL'UTILE DEGLI INVESTIMENTI TRASFERITA AL CONTO TECNICO DEI RAMI DANNI (voce I. 2)			98
			3.030.614
7. ALTRI PROVENTI			99
			467.360
8. ALTRI ONERI			100
			2.176.081
9. RISULTATO DELLA ATTIVITA' ORDINARIA			101
			19.016.043
10. PROVENTI STRAORDINARI			102
			38.963
11. ONERI STRAORDINARI			103
			40.235
12. RISULTATO DELLA ATTIVITA' STRAORDINARIA			104
			-1.272
13. RISULTATO PRIMA DELLE IMPOSTE			105
			19.014.771
14. IMPOSTE SUL REDDITO DELL'ESERCIZIO			106
			5.899.208
15. UTILE (PERDITA) D'ESERCIZIO			107
			13.115.563

## Valori dell'esercizio precedente

		203	0
	204	153.613	
	205	165.234	
	206	4.801	
		207	323.648
		208	3.257.456
		209	550.429
		210	2.143.470
		211	22.697.830
		212	28.766
		213	33.046
		214	-4.280
		215	22.693.550
		216	6.997.467
		217	15.696.083

Il sottoscritto dichiara che il presente bilancio è conforme alla verità ed alle scritture

I rappresentanti legali della Società ( \* )

  
Lucio Iginio Zanon di Valgiurata (Presidente) ( \*\* )  
..... ( \*\* )  
..... ( \*\* )

I Sindaci

.....  
.....  
.....  
.....  
.....

Spazio riservato alla attestazione dell'Ufficio del registro  
delle imprese circa l'avvenuto deposito.

( \* ) Per le società estere la firma deve essere apposta dal rappresentante generale per l'Italia.

( \*\* ) Indicare la carica rivestita da chi firma.

# **CREDEMASSICURAZIONI S.P.A.**

Sede sociale e direzione: Via L. Sani, 3 – 42121 REGGIO EMILIA - ITALIA  
Capitale sociale 14.097.120 euro interamente versato  
Codice Fiscale n. 01736230358

\*\*\*\*\*

R.E.A. Reggio Emilia N°218847 – Registro delle imprese n. 01736230358

\*\*\*\*\*

## **NOTA INTEGRATIVA AL BILANCIO AL 31 DICEMBRE 2025**

## **FORMA, CONTENUTO E PRINCIPI CONTABILI DEL BILANCIO**

Il bilancio dell'esercizio chiuso costituito da Stato Patrimoniale, Conto Economico, Nota Integrativa e corredato dalla Relazione sulla Gestione, corrisponde alle risultanze delle scritture contabili regolarmente tenute e rappresenta la situazione patrimoniale, finanziaria e il risultato economico della Società nel rispetto dei principi di chiarezza, veridicità e correttezza di cui all'art. 2423 comma 2 del codice civile.

Il presente bilancio, che si compone degli schemi dello Stato Patrimoniale e del Conto Economico nonché della Nota Integrativa e relativi allegati ed è corredato dalla relazione degli Amministratori sull'andamento della gestione nel suo complesso, è stato redatto in conformità alle disposizioni di cui al D.Lgs. 209/2005 e del D.Lgs. 173/1997. Inoltre gli schemi di Stato Patrimoniale e Conto Economico sono stati redatti secondo quanto previsto dal Provvedimento Ivass n. 53 del 6 dicembre 2016 modifica ed integrazione del Regolamento n. 22 del 4 aprile 2008. Si è tenuto conto delle circolari e degli altri provvedimenti emessi dall'Organismo di Vigilanza IVASS, dalla normativa speciale di settore e, laddove applicabile e sempre se non in contrasto con la normativa precedentemente indicata, dai principi contabili dei Consigli Nazionali dei Dottori Commercialisti e dei Ragionieri, dall'Organismo Italiano di Contabilità e dalle indicazioni fornite dall'associazione nazionale di categoria ANIA.

In considerazione del fatto che la Società è autorizzata esclusivamente all'esercizio dei Rami Danni, non si è provveduto alla compilazione ed al commento degli allegati previsti dal Provvedimento Ivass n. 53 del 6 dicembre 2016 modifica ed integrazione del Regolamento n. 22 del 4 aprile 2008, relativi ai Rami Vita.

Non sono intervenute speciali ragioni che rendessero necessario il ricorso a deroghe di cui all'articolo 2423 comma 4 e all'art. 2423 bis comma 2. Si è tenuto conto, ove necessario, dei rischi e delle perdite di competenza dell'esercizio anche se conosciute dopo la chiusura dello stesso.

La presente nota integrativa, in ossequio a quanto previsto dal sopra citato Provvedimento n. 53 del 6 dicembre 2016 modifica ed integrazione del Regolamento n. 22, è composta dalle seguenti parti:

- A. Criteri di valutazione;
- B. Informazioni sullo stato patrimoniale e sul conto economico;
- C. Altre informazioni.

I valori riportati nei prospetti di bilancio sono espressi in unità di euro, senza cifre decimali, mentre i valori riportati nella presente Nota Integrativa, inclusi i relativi allegati, sono espressi in migliaia di euro.

## **PARTE A - CRITERI DI VALUTAZIONE**

### **Sezione 1 – Illustrazione dei criteri di valutazione**

I criteri di valutazione adottati nella redazione del bilancio sono stati determinati nel rispetto del principio della prudenza e nella prospettiva di continuità dell'attività dell'impresa, tenuto conto di quanto riportato in relazione di gestione.

Si è altresì tenuto conto del principio di prevalenza della sostanza sulla forma, ovvero della funzione economica dell'elemento dell'attivo o del passivo considerato, secondo la competenza temporale. Nel rispetto della normativa vigente, non sono state effettuate compensazioni di partite. I principi contabili ed i criteri di valutazione adottati rispondono all'obiettivo della rappresentazione chiara, veritiera e corretta delle situazioni patrimoniale e finanziaria della Società nonché del risultato economico di periodo e sono omogenei con quelli del precedente esercizio.

I criteri di valutazione recepiscono le modifiche apportate ai Principi Contabili approvati dall'Organismo Italiano di Contabilità, pubblicati in data 5 agosto 2014 e applicabili a partire dai bilanci chiusi al 31 dicembre 2014.

Di seguito vengono illustrati, per ciascuna voce di bilancio, i principi e i criteri adottati.

### **Costi di impianto e ampliamento e altri costo pluriennali**

Gli attivi immateriali, considerati ad utilizzo durevole, sono iscritti al costo di acquisto comprensivo degli oneri di diretta imputazione. Laddove previsto è stato richiesto il consenso del Collegio Sindacale. Il costo di acquisto viene sistematicamente ridotto delle quote di ammortamento calcolate in funzione del periodo di utilità degli attivi.

Le aliquote utilizzate sono le seguenti:

- 20% spese impianto e ampliamento e spese incrementative beni di terzi,
- 20% licenze d'uso software (per le procedure informatiche con vita utile superiore o pari a 5 anni), studi e ricerche
- 33% licenze d'uso software con vita utile di 3 anni

I suddetti costi pluriennali sono rettificati direttamente dagli ammortamenti.

Qualora il valore netto, come sopra determinato, superi quello desumibile da ragionevoli aspettative di recuperabilità negli esercizi futuri, si procede ad una corrispondente riduzione di valore. Tale minor valore non viene mantenuto nei successivi esercizi se vengono meno i motivi della svalutazione effettuata.

### **Investimenti**

La ripartizione tra investimenti finanziari ad utilizzo durevole ed investimenti finanziari ad utilizzo non durevole è conforme ai criteri fissati dalla Policy Investimenti in vigore. Inoltre, come stabilito dalla delibera del Consiglio di Amministrazione del 22 marzo 2001, viene classificata tra gli investimenti finanziari ad utilizzo durevole la partecipazione nella società:

- Ufficio Centrale Italiano – Società Consortile a responsabilità limitata, con sede in Milano in Corso Sempione n. 39. Tale partecipazione è finalizzata alla commercializzazione della carta verde.

### **Investimenti in titoli a reddito fisso**

#### **Investimenti finanziari ad utilizzo non durevole**

I titoli a reddito fisso quotati sono valutati ed iscritti al minore tra il valore di carico contabile ed il valore di mercato di chiusura dell'esercizio, calcolato in base al prezzo dell'ultimo giorno di mercato dell'esercizio. Il valore contabile è rappresentato dal

costo di acquisto, determinato secondo il metodo del costo medio ponderato progressivo per movimento. Tale valore è accresciuto della quota di competenza dello scarto di emissione. Per tali titoli vengono contabilizzate le eventuali riprese di valore entro i limiti delle svalutazioni precedentemente effettuate.

### **Investimenti finanziari ad utilizzo durevole**

Sono rappresentati da titoli a reddito fisso quotati e sono valutati al costo d'acquisto, determinato secondo il metodo del costo medio ponderato progressivo per movimento, integrato del rateo dello scarto di emissione e rettificato dalla quota di competenza dello scarto di negoziazione positivo o negativo maturato alla data di chiusura dell'esercizio. Tali investimenti vengono svalutati alla fine dell'esercizio in caso di perdita durevole di valore, salvo ripristinarne il valore negli esercizi successivi qualora vengano meno i motivi della svalutazione.

### **Investimenti in Fondi Comuni di Investimento mobiliare e Sicav**

I fondi comuni di investimento e le SICAV, contabilizzati nel comparto degli investimenti finanziari ad utilizzo non durevole, sono valorizzati al minore tra il valore di carico risultante dalla contabilità e il valore di chiusura dell'esercizio comunicato dal soggetto gestore. Il valore contabile è rappresentato dal costo di acquisto, determinato secondo il metodo del costo medio ponderato progressivo per movimento. Per tali titoli vengono contabilizzate le eventuali riprese di valore entro i limiti delle svalutazioni precedentemente effettuate.

### **Investimenti in partecipazioni immobilizzate**

La partecipazione iscritta in bilancio è valutata al costo di acquisto o al valore di carico, abbattuto nel caso di perdite durevoli di valore.

### **Riserve tecniche a carico dei riassicuratori**

Le riserve tecniche a carico dei riassicuratori sono determinate con gli stessi criteri utilizzati per il lavoro diretto, a cui si rimanda, e nel rispetto dei sottostanti trattati o disposizioni di legge.

### **Crediti**

I crediti sono iscritti in bilancio al presumibile valore di realizzo, in conformità a quanto stabilito dall'art. 16, comma 9, del D. Lgs. 173/97.

### **Altri elementi dell'attivo**

#### **Attivi materiali e scorte**

Gli attivi materiali sono iscritti al costo di acquisto, comprensivo degli oneri di diretta imputazione, al netto dei relativi fondi di ammortamento. Il valore di tali attività, come sopra determinato, è sistematicamente ammortizzato in relazione alla loro residua possibilità di utilizzazione. Gli ammortamenti sono stati calcolati sulla base di quote che si ritiene rappresentino il deperimento subito nell'esercizio. In caso di vita utile economica degli attivi materiali inferiore al valore di iscrizione netto, si procede alla svalutazione degli stessi.

Le aliquote adottate, che soddisfano peraltro anche i criteri fiscali, sono le seguenti:

- 12% mobili e macchine ordinarie d'ufficio
- 15% arredi
- 20% macchine d'ufficio elettroniche

I costi di manutenzione e riparazione sono imputati al conto economico nell'esercizio nel quale vengono sostenuti, se di natura ordinaria. Le scorte relative soprattutto a

stampati e i materiali di consumo, per prudente valutazione, sono stati interamente spesati nell'esercizio.

Precisiamo che non sono state effettuate rivalutazioni monetarie ed economiche o deroghe ai sensi degli articoli 2423 e 2423 bis del codice civile e che non sussistono nel patrimonio della società, cespiti a suo tempo rivalutati ai sensi della legge n. 72 del 19 marzo 1983.

### **Disponibilità liquide**

Sono iscritte per il loro effettivo importo nominale.

### **Ratei e risconti**

I ratei ed i risconti sono calcolati ed iscritti in base ai principi di competenza economica e temporale.

### **Garanzie, impegni e altri conti d'ordine**

Sono iscritti al controvalore degli impegni assunti e delle garanzie prestate.

Gli importi relativi ai titoli di debito, alle quote di fondi comuni di investimento e alle quote di SICAV sono iscritti al valore di bilancio.

### **Riserve tecniche**

#### **Riserva premi**

La riserva per frazioni di premio è stata determinata con il metodo del "pro rata temporis" sulla base dei premi lordi contabilizzati, dedotte le provvigioni di acquisizione e le altre spese di acquisizione, limitatamente ai costi direttamente imputabili.

È inoltre stata appostata una riserva integrativa per le assicurazioni dei danni derivanti dalle calamità naturali costituite da terremoto, maremoto, eruzione vulcanica e fenomeni connessi a fronte della presenza di tali rischi in portafoglio.

La riserva per rischi in corso è stata calcolata a partire dalla determinazione del valore prospettico del rapporto sinistri a premi di competenza su ciascun ramo. Per i rami dove tale rapporto risulta superiore al 100% si quantifica la riserva per rischi in corso valutando la sinistralità prospettica a livello di singolo prodotto e moltiplicando il rapporto sinistri a premi così ottenuto, diminuito del 100%, per la riserva per frazioni di premi precedentemente calcolata.

#### **Riserva sinistri**

La riserva sinistri è stata calcolata dall'impresa assumendo quale criterio di determinazione il costo ultimo, per tener conto di tutti i futuri oneri prevedibili, sulla base di dati storici e prospettici. Essa include anche la stima dei sinistri avvenuti ma non denunciati alla data di chiusura dell'esercizio (IBNR).

Il processo di formazione della Riserva Sinistri si basa su flussi di dati provenienti dai processi liquidativi e comporta una complessa attività di stima da parte della Società, che include numerose variabili soggettive, la cui modifica può determinare una variazione del risultato finale.

La riserva sinistri del ramo RC Auto iscritta in bilancio rappresenta il risultato di una valutazione tecnica complessa multifase, che scaturisce da una prima valutazione effettuata attraverso l'esame analitico delle singole posizioni aperte, a cui segue il processo, affidato alle strutture direzionali dell'impresa, di determinazione del costo ultimo dei sinistri.

Per i rami diversi dal ramo RC Auto, in considerazione della brevità del ciclo liquidativo, sono stati considerati come valori della riserva sinistri per i sinistri denunciati i valori d'inventario stimati dall'ufficio di liquidazione.

### **Riserve di perequazione**

Includono le somme accantonate allo scopo di perequare le fluttuazioni del tasso dei sinistri negli anni futuri e di coprire rischi particolari. Con riferimento ai contratti aventi le caratteristiche di cui al Regolamento di attuazione D.M. 19.11.96 n. 705 (rischi derivanti da calamità naturali e danni derivanti dall'energia nucleare) si è provveduto alla costituzione della riserva secondo quanto disposto dalla normativa.

### **Fondi per rischi e oneri**

Gli accantonamenti per rischi e oneri sono destinati a coprire le perdite o i debiti di natura determinata, di esistenza certa o probabile dei quali, tuttavia, alla chiusura dell'esercizio sono indeterminati o l'ammontare o la data di sopravvenienza.

### **Debiti**

I debiti sono esposti al loro valore nominale.

### **Trattamento di fine rapporto**

Rappresenta la passività risultante a fine esercizio nei confronti di tutto il personale dipendente. E' stato calcolato in conformità al disposto dell'articolo 2120 del codice civile, al D.Lgs. 18 febbraio 2000 n. 47 ed ai vigenti contratti collettivi di lavoro, tenuto conto dell'anzianità di servizio maturata da ogni dipendente e dalla retribuzione percepita.

A far data dal 1° gennaio 2007 sono entrate in vigore le prescrizioni di cui al D.Lgs. del 5 dicembre 2005 n. 252.

In tal modo, i lavoratori subordinati hanno avuto tempo sino al 30 giugno 2007 per formulare la scelta in merito al conferimento del TFR ad una forma pensionistica complementare. Successivamente, dal 1° luglio 2007, ha trovato applicazione il meccanismo del silenzio-assenso, con conseguente automatica devoluzione del TFR alla previdenza complementare laddove il lavoratore non esprima una differente volontà o al fondo costituito presso l'Inps in questo ultimo caso.

### **Premi**

I premi sono contabilizzati al momento della loro maturazione, prescindendo dalla data in cui si manifesta la loro effettiva riscossione.

Essi sono iscritti al netto delle imposte sulle assicurazioni, degli annullamenti motivati da storni tecnici di titoli emessi nell'esercizio, dei rimborsi effettuati nell'esercizio, tenendo conto delle variazioni di contratto, con o senza variazione di premio, operate tramite sostituzioni o appendici.

### **Provvigioni di acquisizione**

Le provvigioni di acquisizione sono interamente poste a carico dell'esercizio.

### **Oneri e proventi**

Sono imputati al Conto Economico tenuto conto del principio di prudenza e di competenza economica e temporale.

## **Imposte correnti, differite e anticipate**

Le imposte correnti sul reddito d'esercizio sono state calcolate in conformità alla vigente normativa fiscale, sulla base di una stima realistica e prudente del reddito complessivo imponibile. Tale onere viene contabilizzato nel conto economico per competenza e trova contropartita all'interno della voce "Debiti per oneri tributari diversi".

Le imposte di competenza di esercizi futuri esigibili nell'esercizio in corso (imposte anticipate) e le imposte di competenza dell'esercizio che si renderanno esigibili in esercizi successivi (imposte differite passive) sono imputate a conto economico a rettifica e/o integrazione della voce "Imposte sul reddito dell'esercizio" con contropartita, rispettivamente, nella voce "Altri crediti dell'attivo" e/o nella voce "Fondi per imposte".

La determinazione delle imposte differite ed anticipate viene effettuata sulla base delle aliquote fiscali in vigore in ciascun esercizio in cui dette imposte si renderanno esigibili. Per l'imputazione delle imposte anticipate si è tenuto conto di quanto previsto dal principio contabile n. 25 e sono stati seguiti i principi di prudenza previsti dall'art. 2423 bis del codice civile.

L'iscrizione delle imposte anticipate, infatti, viene subordinata alla ragionevole certezza dell'esistenza, negli esercizi in cui si produrranno i correlati effetti fiscali positivi, di un imponibile fiscale non inferiore all'importo totale di detti effetti. L'iscrizione della partita per imposte differite viene subordinata alla verifica di esistenza dei presupposti che traducono l'onere fiscale latente in onere fiscale effettivo.

## **Conversione delle partite in valuta estera**

La conversione delle partite in valuta estera sono state effettuate nel rispetto di quanto previsto dal principio contabile OIC 26..

## **Trasferimento di quota dell'utile da investimenti**

Secondo quanto previsto dall'allegato 10 del Provvedimento n. 53 del 6 dicembre 2016 modifica ed integrazione del Regolamento n. 22 del 4 aprile 2008, una quota dell'utile viene trasferita dal conto non tecnico al conto tecnico secondo i criteri stabiliti dallo stesso Regolamento.

## PARTE B – INFORMAZIONI SULLO STATO PATRIMONIALE E SUL CONTO ECONOMICO

La Compagnia è autorizzata all'esercizio dell'attività nei rami danni. A seguito di ciò non è tenuta a redigere separatamente uno stato patrimoniale relativo alla gestione danni e uno stato patrimoniale relativo alla gestione vita, né a ripartire il risultato d'esercizio tra rami danni e rami vita.

Ai sensi dell'art. 2427 del codice civile si evidenziano e si illustrano le consistenze delle poste dell'attivo, del passivo, del conto economico, nonché le relative movimentazioni intervenute nell'anno, integrate dalle informazioni previste per le singole voci.

### STATO PATRIMONIALE – ATTIVO

#### Sezione 1 – Attivi immateriali (voce B)

La movimentazione dell'esercizio è sintetizzata nell'Allegato 4 al quale si rinvia.

Gli attivi immateriali sono costituiti dalla voce "altri costi pluriennali" e sono costituiti da: licenze uso software e relative spese per personalizzazioni, spese di aggiornamento di procedure informatiche, spese per procedure in corso di realizzazione, spese incrementative su beni di terzi. Il dettaglio della movimentazione è riportata nella seguente tabella:

Descrizione	Saldo iniziale	Incrementi / Decrementi dell'esercizio	Ammortamenti dell'esercizio	Valori di bilancio
Licenze d'uso software	2.898	1.402	-1.737	2.563
Spese incrementative beni di terzi	0	0	-2	0
Immobilizzazioni immateriali in corso	45	-41		4
<b>Totale</b>	<b>2.943</b>	<b>1.361</b>	<b>-1.739</b>	<b>2.567</b>

Gli incrementi dell'esercizio sono costituiti prevalentemente da investimenti in procedure informatiche e di elaborazione dati per la gestione del portafoglio contratti e dei sinistri.

#### Sezione 2 – Investimenti (voce C)

##### Altri investimenti finanziari (voce C.III)

Nel rispetto dei criteri di valutazione riportati nella parte A della presente Nota Integrativa, per maggiore informativa, vengono riportati nelle tabelle successive, i valori di bilancio, raffrontati con l'esercizio precedente, ed il confronto con i prezzi di mercato puntuali alla data di valutazione.

La ripartizione in base all'utilizzo degli altri investimenti finanziari è riportata negli Allegati 8 e 9.

Tipologia	Controvalore di bilancio al 31/12/2025	%	Controvalore di bilancio al 31/12/2024	%
Fondi comuni d'investimento/ Sicav	777	0,39%	957	0,53%
Titoli di Stato quotati circolanti	116.283	58,83%	102.597	57,30%
Titoli di Stato quotati immobilizzati	40.664	20,57%	45.502	25,41%
Obbligazioni quotate circolanti	35.060	17,74%	25.183	14,06%
Obbligazioni quotate immobilizzati	4.888	2,47%	4.817	2,69%
<b>Totale</b>	<b>197.672</b>	<b>100%</b>	<b>179.056</b>	<b>100%</b>

La situazione alla data di valutazione raffrontata con la fine dell'esercizio precedente, mostra un aumento della percentuale dei titoli di stato quotati circolanti e delle obbligazioni quotate circolanti ed immobilizzate e una riduzione dei titoli di stato quotati immobilizzati e un calo dei fondi comuni di investimento/sicav.

Tipologia	Controvalore di bilancio al 31/12/2025	Controvalore di mercato al 31/12/2025	Plus/Minus latenti
Fondi comuni di investimento / sicav	777	776	-1
Titoli di stato quotati circolanti	116.283	116.780	497
Titoli di stato quotati immobilizzati	40.664	40.281	-383
Obbligazioni quotate circolanti	35.060	35.506	446
Obbligazioni quotate immobilizzate	4.888	5.048	160
<b>Totale</b>	<b>197.672</b>	<b>198.391</b>	<b>719</b>

La ripartizione sopra evidenziata è coerente con la Delibera Quadro adottata dalla Compagnia in materia di investimenti, periodicamente aggiornata ai sensi del Regolamento IVASS n.24. Il confronto tra controvalore di bilancio e controvalore di mercato puntuale alla data di valutazione mostra una plusvalenza latente netta. In conformità al Provvedimento IVASS n. 53 del 6 dicembre 2016 modifica ed integrazione del Regolamento n. 22/2008 si riporta il dettaglio delle posizioni di importo più significativo per soggetto emittente relativamente ai titoli di stato di cui alla voce C.III.3.

Soggetto emittente	Controvalore di bilancio al 31/12/2025	%
Italia	83.431	53,16%
Francia	24.981	15,92%
Spagna	20.079	12,79%
Belgio	15.915	10,14%
Unione Europea	8.156	5,20%
Stati Uniti	2.400	1,53%
Austria	1.985	1,26%
<b>Totale</b>	<b>156.947</b>	<b>100%</b>

Nell'esercizio gli strumenti finanziari iscritti alla voce C.III hanno maturato interessi per 4.336 migliaia di euro, scarti di emissione per 491 migliaia di euro, scarti di negoziazione per 216 migliaia di euro.

### Sezione 3 – Investimenti a beneficio di assicurati dei rami vita i quali ne sopportano il rischio e derivanti dalla gestione dei fondi pensione (voce D)

La Compagnia è autorizzata esclusivamente all'esercizio dei Rami Danni.

### Sezione 4 - Riserve tecniche a carico dei riassicuratori (voce D bis)

La voce, che ammonta a 1.155 migliaia di euro, è costituita da riserva premi per 885 migliaia di euro e riserva sinistri per 270 migliaia di euro.

La Società ha rinnovato per l'esercizio il trattato di riassicurazione in eccesso di sinistro stipulato con la società SwissRe, sottoscritto negli esercizi precedenti, che copre i rischi dei rami 8) Incendio ed elementi naturali, 9) Altri danni ai beni, 13) R.C. generale. Con il trattato in eccesso di sinistro stipulato con SwissRe restano in onere alla Compagnia i sinistri e gli eventi di importo inferiore a 750.000 euro per tutti i rami coperti.

Per quanto riguarda il ramo Tutela Giudiziaria, i relativi rischi sono coperti dal trattato di riassicurazione in vigore con ARAG Assicurazioni SpA, già sottoscritto in precedenza e rinnovato a inizio esercizio. Il trattato con ARAG Assicurazioni è di tipo proporzionale e prevede la cessione del 90% dei premi e dei sinistri.

La Compagnia ha avuto inoltre in essere nell'esercizio un trattato proporzionale con MunichRe a copertura del rischio Cyber Aziende stipulato negli esercizi precedenti. Nell'esercizio corrente è stato stipulato un trattato di riassicurazione proporzionale con SwissRe, che prevede la cessione dell' 80% dei premi e dei sinistri a copertura di alcune garanzie del ramo 8) Incendio (garanzie Terremoto e Alluvione), relativi al prodotto Protezione Casa by Credemassicurazioni.

È stato inoltre sottoscritto un trattato in eccesso sinistri (priorità pari a 1.000.000 euro) con SwissRe, a copertura dei rischi di ramo 8) Incendio relativi al prodotto Eventi Catastrofali Imprese by Credemassicurazioni.

### Sezione 5 – Crediti (voce E)

Nell'esercizio non sono state operate svalutazioni perché dalle analisi effettuate non sono emerse problematiche sui crediti iscritti in bilancio.

### Prospetto dettagliato dei crediti derivanti da operazioni di assicurazione diretta

Il dettaglio dei crediti è il seguente:

Descrizione	31/12/2025	31/12/2024
<b>Assicurati, per premi dell'esercizio (voce E.I.1.a)</b>	<b>446</b>	<b>371</b>
Crediti verso assicurati per premi	446	371
<b>Compagnie conti correnti (voce E.I.3.)</b>	<b>0</b>	<b>0</b>
Crediti verso stanza di compensazione Consap	0	0
<b>Assicurati e terzi per somme da recuperare (voce E.I.4)</b>	<b>7</b>	<b>0</b>
Crediti per somme da recuperare per sinistri	7	0
<b>Totale crediti derivanti da operazioni di assicurazione</b>	<b>453</b>	<b>371</b>

I crediti verso assicurati ammontano a 446 migliaia di euro- Non è stato necessario appostare un fondo svalutazione per i crediti verso assicurati in quanto non esistono indicatori di eventuali perdite future.

### Crediti derivanti da operazioni di riassicurazione

Al fine esercizio le operazioni di riassicurazione hanno generato crediti per 568 migliaia di euro.

### Altri crediti

La voce è di seguito dettagliata:

Descrizione	31/12/2025	31/12/2024
<b>Altri crediti (voce E.III)</b>		
Erario per acconto IRES	5.312	4.166
Erario per acconto IRAP	1.537	1.155
Erario per acconto imposta sulle assicurazioni	7.401	7.301
Crediti verso Erario per contributi Trentino Alto Adige	26	17
Crediti verso clienti	116	213
Crediti per imposte anticipate	730	645
Altri crediti	234	140
<b>Totale altri crediti</b>	<b>15.356</b>	<b>13.637</b>

Non sono presenti in bilancio crediti la cui esigibilità superi i cinque anni, ad eccezione dei sopra evidenziati crediti verso l'erario per imposte anticipate che a fine esercizio ammontano a 730 migliaia di euro, come evidenziato nella tabella precedente.

Per l'imputazione delle imposte anticipate si è tenuto conto di quanto previsto dai principi contabili e sono stati seguiti i principi di prudenza previsti dall'art. 2423 bis del codice civile.

L'iscrizione delle imposte anticipate è stata subordinata alla ragionevole certezza dell'esistenza, negli esercizi in cui si produrranno i correlati effetti fiscali positivi, di un imponibile fiscale non inferiore all'importo totale di detti effetti, anche alla luce di quanto previsto nell'ultimo piano industriale approvato.

## Sezione 6 – Altri elementi dell'attivo (voce F)

### Prospetto degli attivi a utilizzo durevole ricompresi nella classe F.I

Gli attivi ad utilizzo durevole a fine esercizio sono di seguito riportati:

Descrizione	31/12/2025	31/12/2024
Mobili, macchine d'ufficio e mezzi di trasporto interno	43	41
<b>Totale</b>	<b>43</b>	<b>41</b>

Gli attivi materiali sono iscritti in bilancio al costo di acquisto rettificato del relativo fondo di ammortamento.

In dettaglio, i movimenti dei mobili, macchine d'ufficio e mezzi di trasporto interni e dei rispettivi fondi sono:

Descrizione	Saldo iniziale	Incrementi dell'esercizio	Decrementi dell'esercizio	Valori di bilancio
Mobili e arredi	110			111
Macchine d'ufficio	1			1
Macchine elettroniche ufficio	118	12		130
<b>Totale</b>	<b>229</b>	<b>12</b>	<b>0</b>	<b>242</b>

Descrizione	Saldo iniziale	Incrementi dell'esercizio	Decrementi dell'esercizio	Valori di bilancio
Fdo ammortamento Mobili e arredi	99	2		101
Fdo ammortamento Macchine d'ufficio	1	0		1
Fdo ammortamento Macchine elettroniche ufficio	87	10		97
<b>Totale</b>	<b>187</b>	<b>12</b>	<b>0</b>	<b>199</b>

#### Disponibilità liquide (voce F.II)

Gli importi, comprensivi degli interessi attivi maturati alla chiusura dell'esercizio, sono stati riconciliati con gli estratti conto bancari. I tassi e le condizioni praticate sono in linea con le normali condizioni di mercato.

Le disponibilità liquide sono costituite essenzialmente dal saldo dei conti correnti intrattenuti con l'azionista Credito Emiliano S.p.A., pari a 1.272 migliaia di euro.

#### Sezione 7 – Ratei e risconti (voce G)

I ratei e i risconti sono contabilizzati seguendo il principio dell'imputazione temporale.

Il dettaglio dei valori è contenuto nella seguente tabella:

Descrizione	31/12/2025	31/12/2024
<b>Ratei (voce G1)</b>		
Interessi su titoli	1.928	1.453
<b>Totale ratei</b>	<b>1.928</b>	<b>1.453</b>
<b>Risconti e costi anticipati (voce G3)</b>		
Costi anticipati	71	74
Altre minori	124	0
<b>Totale risconti e costi anticipati</b>	<b>195</b>	<b>74</b>
<b>Totale</b>	<b>2.123</b>	<b>1.527</b>

Non sono presenti ratei e/o risconti di durata superiore a cinque anni.

#### Attivi che presentano clausole di subordinazione

La società non ha attivi che presentano clausole di subordinazione.

## STATO PATRIMONIALE – PASSIVO

### Sezione 8 – Patrimonio netto

Il capitale sociale di Credemassicurazioni S.p.A. è di euro 14.097.120, suddiviso in 2.732.000 azioni del valore nominale di euro 5,16 ciascuna. Il capitale sociale, interamente versato, è così ripartito tra i soci:

#### Prospetto della ripartizione del capitale sociale in migliaia di euro

Descrizione	31/12/2025	31/12/2024
Credito Emiliano	7.048,5	7.048,5
Reale Mutua Assicurazioni	7.048,5	7.048,5
<b>Totale</b>	<b>14.097,0</b>	<b>14.097,0</b>

#### Prospetti delle componenti del patrimonio netto, con dettaglio delle altre riserve

Di seguito si riportano le variazioni dell'esercizio e dei due esercizi precedenti relative a ciascuna componente del patrimonio netto:

	Capitale sociale	Riserva legale	Riserva straordinaria	Risultato esercizio	Totale
<b>Saldi al 31.12.22</b>	<b>14.097</b>	<b>3.488</b>	<b>45.885</b>	<b>7.700</b>	<b>71.170</b>
Destinazione risultato 2022					0
- riserva legale		0		0	0
- riserva straordinaria			3.876	-3.876	0
- dividendo				-3.824	-3.824
Risultato esercizio				12.054	12.054
<b>Saldi al 31.12.23</b>	<b>14.097</b>	<b>3.488</b>	<b>49.761</b>	<b>12.054</b>	<b>79.399</b>
Destinazione risultato					0
- riserva legale			6.043	-6.043	0
- riserva straordinaria					
- dividendo				-6.011	-6.011
Risultato esercizio				15.696	15.696
<b>Saldi al 31.12.24</b>	<b>14.097</b>	<b>3.488</b>	<b>55.804</b>	<b>15.696</b>	<b>89.084</b>
Destinazione risultato					
- riserva legale					
- riserva straordinaria			6.271	-6.271	0
- dividendo				-9.425	-9.425
Risultato esercizio				13.116	13.116
<b>Saldi al 31.12.25</b>	<b>14.097</b>	<b>3.488</b>	<b>62.075</b>	<b>13.116</b>	<b>92.775</b>

### Sezione 9 – Passività subordinate

La società non ha passivi che presentano clausole di subordinazione.

### Sezione 10 – Riserve tecniche (voci C.I. rami danni)

Le variazioni nell'esercizio delle componenti della riserva premi (voce C.I.1) e della riserva sinistri (voce C.I.2) sono sintetizzate nell'Allegato 13.

### Riserva premi (voce C.I.1)

La riserva premi è costituita dalla riserva per frazioni di premio, determinata analiticamente secondo il metodo pro rata temporis sulla base dei premi lordi contabilizzati dedotte le provvigioni di acquisizione e le altre spese di acquisizione, limitatamente ai costi direttamente imputabili. E' stata inoltre accantonata una riserva integrativa alla riserva per frazioni di premio, per la copertura del rischio terremoto (ramo 8) presente su alcune polizze a copertura di immobili. Il dettaglio delle diverse componenti per ramo è evidenziato nei seguenti prospetti.

### Riserva per frazioni di premio per ramo

Ramo	Descrizione	31/12/2025	31/12/2024
1	Infortuni	14.756	12.471
2	Malattia	10.315	7.853
3	Corpi di veicoli terrestri	214	175
8	Incendio ed elementi naturali	35.147	32.129
9	Altri danni ai beni	26.910	25.061
13	RC Generale	924	841
16	Perdite pecuniarie	7.184	6.719
17	Tutela giudiziaria	412	298
18	Assistenza	426	398
<b>Totale riserva per frazioni di premio</b>		<b>96.288</b>	<b>85.945</b>

### Riserva integrativa alla riserva per frazioni di premio per ramo

Ramo	Descrizione	31/12/2025	31/12/2024
8	Incendio ed elementi naturali	3.073	2.150
<b>Totale riserva integrativa alla riserva per frazioni di premio</b>		<b>3.073</b>	<b>2.150</b>

### Riserva per rischi in corso per ramo

Non sono presenti accantonamenti relativi alla riserva per rischi in corso in quanto risultano inferiori al 100% le sinistralità prospettiche determinate a livello dei singoli rami ministeriali.

### Riserva sinistri (voce C.I.2)

La riserva sinistri si compone dei seguenti elementi:

Descrizione	31/12/2025	31/12/2024
Riserva per risarcimenti e spese dirette sinistri no card	6.781	6.231
Riserva per spese liquidazione sinistri no card	1.232	964
Riserva per sinistri tardivi sinistri no card	3.101	2.549
Riserva per risarcimenti e spese dirette sinistri card gestionario	54	71
Riserva per spese liquidazione sinistri card	11	12
Riserva forfait card gestionario	0	
Riserva forfait card debitrice	86	86
<b>Totale riserva sinistri</b>	<b>11.265</b>	<b>9.913</b>

La Compagnia adotta il metodo dell'inventario per tutti i sinistri di cui è a conoscenza con la tecnica della cosiddetta "riserva continua". Per lo svolgimento di tale attività è stato redatto, e viene periodicamente aggiornato, un manuale sulla gestione dei sinistri che viene realizzata sia tramite outsourcer di comprovata esperienza sia tramite centri di liquidazione della Compagnia.

Si descrive di seguito il procedimento adottato per la determinazione delle riserve per il ramo RC auto.

La procedura di calcolo per la valutazione a costo ultimo della riserva sinistri del ramo R.C.A. consiste nella determinazione di opportuni coefficienti di rivalutazione a costo ultimo differenziati per anno di avvenimento del sinistro.

Per la riserva per forfait debitore, che rappresenta l'ammontare complessivo dei forfait che la Compagnia deve pagare alla stanza di compensazione per sinistri causati dai propri assicurati, non è stato determinato alcun coefficiente di rivalutazione in quanto tale accantonamento può essere ragionevolmente considerato certo.

La determinazione del numero e dell'importo della riserva sinistri tardivi è effettuata sulla base dell'esperienza della Compagnia facendo riferimento a valori di frequenza e di costo medio dei sinistri denunciati negli esercizi precedenti.

### Riserve per partecipazione agli utili e ristorni (Voce C.I.3)

Non sono state costituite riserve per partecipazioni agli utili.

### Altre riserve tecniche (voce C.I.4)

Non sono state costituite altre riserve tecniche.

### Riserve di perequazione (voce C.I.5)

Sono state costituite riserve di perequazione per un importo pari a 17 migliaia di euro, con riferimento ai contratti aventi le caratteristiche di cui al Regolamento di attuazione D.M. 19.11.96 n. 705 (rischi derivanti da calamità naturali).

## Sezione 11 – Riserve tecniche allorché il rischio dell’investimento è sopportato dagli assicurati e riserve derivanti dalla gestione dei fondi pensione (voce D)

La Compagnia è autorizzata esclusivamente all’esercizio dei Rami Danni.

## Sezione 12 - Fondi per rischi e oneri (voce E)

Nel corso dell’esercizio il fondo rischi e oneri per il rischio di spese future per cause legali, che lo scorso anno aveva una consistenza pari a 3 migliaia di euro, è stato azzerato per la conclusione positiva del contenzioso.

## Sezione 13 – Debiti ed altre passività (Voce G)

### Debiti, derivanti da operazioni di assicurazione diretta (Voce G I) e di riassicurazione (Voce G II)

Descrizione	31/12/2025	31/12/2024
<b>Debiti derivanti da operazioni di assicurazione diretta:</b>		
Intermediari di assicurazione	7.108	5.715
Debiti v/assicurati per restituzioni	5	3
<b>Totale debiti derivanti da operazioni di assicurazione diretta</b>	<b>7.113</b>	<b>5.718</b>
<b>Debiti derivanti da operazioni di riassicurazione:</b>		
Debiti v/Arag	4	7
Debiti v/ Munich Re	278	149
<b>Totale debiti derivanti da operazioni di riassicurazione</b>	<b>282</b>	<b>156</b>

I debiti verso Intermediari di assicurazione comprendono debiti per provvigioni per 6.278 migliaia di euro dovuti al socio Credito Emiliano S.p.A., 646 migliaia di euro dovuti a Credemleasing S.p.A., di proprietà dello stesso Credito Emiliano S.p.A. e 184 dovuti a Avvera S.p.A., di proprietà dello stesso Credito Emiliano S.p.A., integralmente liquidati.

### Prospetto di dettaglio del fondo T.F.R. (voce G.VII)

<b>Saldo iniziale</b>	<b>165</b>
Accantonamento T.F.R. dell’esercizio	21
Utilizzi per cessazioni	-2
Trasferimenti Tfr per cessioni	22
<b>Saldo finale</b>	<b>206</b>

### Altri debiti (voci G.VIII)

Tutti gli altri debiti esistenti al 31 dicembre hanno durata residua inferiore all’anno.

### Debiti per imposte a carico degli assicurati

Descrizione	31/12/2025	31/12/2024
Debito vs/Erario per imposta sulle assicurazioni e contributo antiracket	704	777
<b>Totale</b>	<b>704</b>	<b>777</b>

### Debiti per oneri tributari diversi

Si riferiscono a debiti verso l'Erario per:

Descrizione	31/12/2025	31/12/2024
Ritenute su pagamenti effettuati a lavoratori dipendenti e collaboratori	90	72
Ritenute su pagamenti di compensi a lavoratori autonomi	27	24
Debiti per IRES	4.669	5.322
Debiti per IRAP	1.315	1.537
Debiti per IVA	0	14
Altre minori	1	2
<b>Totale</b>	<b>6.102</b>	<b>6.971</b>

### Debiti verso enti assistenziali e previdenziali per contributi

Sono maturati nei confronti di:

Descrizione	31/12/2025	31/12/2024
Inps per contributi su retribuz. e compensi corrisposti nel mese di dicembre	96	81
Inps per contributi rilevati su passività di competenza dell'esercizio	1	0
Altri	6	2
<b>Totale</b>	<b>103</b>	<b>83</b>

### Debiti diversi

Sono così suddivisi:

Descrizione	31/12/2025	31/12/2024
Debiti verso fornitori	1.987	1.829
Debiti verso fornitori per fatture da ricevere	703	617
Debiti verso personale per oneri differiti	456	479
Altri debiti	42	15
<b>Totale</b>	<b>3.188</b>	<b>2.940</b>

Parte dei debiti verso fornitori sono relativi a rapporti con i soci o con società collegate o controllate dagli stessi. Di seguito forniamo il dettaglio dei debiti:

Descrizione	31/12/2025	31/12/2024
Credito Emiliano S.p.A.	356	162
Credemtel S.p.A.	12	16
Credemvita S.p.A.	963	452
Reale Mutua Assicurazioni	119	272
Blue Assistance	44	224
Euromobiliare Advisory Sim	0	162
<b>Totale</b>	<b>1.494</b>	<b>1.126</b>

Il debito nei confronti di Credemvita Spa è relativo principalmente alle prestazioni del secondo semestre dell'esercizio di servizi effettuate nell'ambito del contratto di outsourcing amministrativo, legale e tecnico e alle prestazioni di personale comandato, debito integralmente pagato alla data della presente.

Il debito nei confronti di Reale Mutua Assicurazioni è relativo a fatture per il rimborso dei costi dell'esercizio per comandi di personale e prestazioni di servizi in outsourcing.

#### **Sezione 14 – Ratei e risconti**

Alla data di bilancio non sono stati rilevati ratei e risconti passivi.

#### **Sezione 15 – Attività e passività relative ad imprese del gruppo e altre partecipate**

Come già descritto nella parte introduttiva, non esiste una società o un Gruppo controllante in quanto la società è partecipata pariteticamente dal Credito Emiliano S.p.A. e da Reale Mutua Assicurazioni. Allo scopo di fornire una completa informativa, per i rapporti con le società sopra citate e con le imprese a queste collegate è stato compilato l'Allegato 16: nella colonna "controllanti" sono evidenziati i rapporti con le società azioniste e nella colonna "consociate" sono indicati i rapporti con Credemvita S.p.A, Credemtel S.p.A., Credemleasing S.p.A., Creacasa e Compagnia Italiana di previdenza assicurazione e Riassicurazione S.p.A.

Le voci a cui si fa riferimento nel citato Allegato 16 sono state specificate in fase di commento delle sezioni 5 ("crediti"), 6 ("disponibilità liquide") e 13 ("debiti diversi").

#### **Sezione 16 – Crediti e debiti**

Sia i crediti iscritti nelle voci E dell'attivo che i debiti iscritti nelle voci G del passivo sono esigibili entro 12 mesi.

#### **Sezione 17 – Garanzie, impegni e altri conti d'ordine**

L'allegato 17 sintetizza le garanzie prestate e ricevute, nonché gli impegni assunti.

La società ha in essere una fidejussione rilasciata da Credito Emiliano a favore di CONSAP per 1.000 migliaia di euro, costituita in adempimento alla normativa sull'indennizzo diretto.

A fine esercizio la Compagnia presenta impegni a sottoscrivere fondi per 33 migliaia di euro.

Il valore complessivo dei titoli in deposito ammonta a 197.672 migliaia di euro. Tale importo è stato calcolato al valore di bilancio sia per i titoli di debito che per le quote di fondi comuni di investimento e SICAV. Tali titoli sono depositati presso Credito Emiliano per 196.895 migliaia di euro, e presso BNY Mellon Lux per 776 migliaia di euro.

## **CONTO ECONOMICO**

#### **Sezione 18 – Informazioni concernenti il conto tecnico dei rami danni (I)**

I dati di sintesi concernenti il conto tecnico dei rami sono evidenziati nell'Allegato 19.

Il risultato del conto tecnico (voce III.1) è positivo ed ammonta a 18.051 migliaia di euro, rispetto alle 21.386 migliaia di euro dell'esercizio precedente.

Ad integrazione di quanto esposto negli allegati è riportato di seguito il dettaglio dei Premi lordi contabilizzati:

Descrizione	31/12/2025	31/12/2024	Variazione
Lavoro diretto	71.855	61.257	10.598
<b>Totale</b>	<b>71.855</b>	<b>61.257</b>	<b>10.598</b>

Descrizione	31/12/2025	31/12/2024	Variazione
Infortuni (ramo 1)	15.222	10.520	4.702
Malattia (ramo2)	17.573	14.136	3.437
Corpi di veicoli terrestri (ramo 3)	1.029	811	218
Incendio ed elementi naturali (ramo 8)	13.512	12.122	1.390
Altri danni ai beni (ramo 9)	9.193	9.199	-6
R.C. generale (ramo 13)	2.866	2.610	256
Perdite pecuniarie (ramo 16)	9.902	9.742	160
Tutela legale (ramo 17)	1.210	861	349
Assistenza (ramo 18)	1.348	1.257	91
<b>Totale</b>	<b>71.855</b>	<b>61.258</b>	<b>10.597</b>

**Oneri relativi ai sinistri al netto dei recuperi e delle cessioni in riassicurazione:  
Importi pagati e variazioni dei recuperi:**

Descrizione	31/12/2025	31/12/2024	Variazione
Risarcimenti pagati per sinistri dell'esercizio corrente	3.806	3.368	438
Risarcimenti pagati per sinistri dell'esercizio precedente	4.256	6.754	-2.498
Spese liquidazione sinistri dell'esercizio corrente	1.059	811	248
Spese liquidazione sinistri dell'esercizio precedente	993	1.427	-434
Spese resistenza sinistri dell'esercizio corrente	0	0	0
Spese resistenza sinistri dell'esercizio precedente	113	86	27
<b>Importo lordo sinistri pagati</b>	<b>10.227</b>	<b>12.446</b>	<b>-2.219</b>
Quota a carico dei riassicuratori per sinistri dell'es. corrente	-43	0	-43
Quota a carico dei riassicuratori per sinistri dell'es. precedente	-900	-2.025	1.125
<b>Importo lordo sinistri pagati quota a carico riassicuratori</b>	<b>-943</b>	<b>-2.025</b>	<b>1.082</b>
Variazione dei recuperi dell'esercizio corrente	-10	-7	-3
Variazione dei recuperi dell'esercizio precedente	-87	-9	-78
<b>Variazione dei recuperi</b>	<b>-97</b>	<b>-16</b>	<b>-81</b>
<b>Variazione dei recuperi quota a carico riassicuratori</b>	<b>0</b>	<b>0</b>	<b>0</b>
<b>Totale importi pagati e variazioni dei recuperi</b>	<b>9.187</b>	<b>10.405</b>	<b>-1.218</b>

### Variazione delle riserve sinistri:

Descrizione	31/12/2025	31/12/2024	Variazione
Riserva sinistri risarcimenti e spese dirette:			
- per sinistri esercizio corrente	4.267	2.519	1.748
- per sinistri esercizio precedente	-3.734	-6.980	3.246
Riserva spese di liquidazione:			
- per sinistri esercizio corrente	730	387	343
- per sinistri esercizio precedente	-462	-1.023	561
Riserva tardivi:			
- per sinistri esercizio corrente	2.861	2.373	488
- per sinistri esercizio precedente	-2.309	-2.136	-173
<b>Totale riserve lorde</b>	<b>1.353</b>	<b>-4.860</b>	<b>6.213</b>
- Riserve sinistri a carico dei riassicuratori	-514	-2.345	1.831
<b>Totale riserve nette</b>	<b>1.867</b>	<b>-2.515</b>	<b>4.382</b>

Raffronto tra riserve sinistri e indennizzi pagati per sinistri avvenuti in esercizi precedenti:

Descrizione	Riserva sinistri 31/12/2024	Pagati 2025	Riserva sinistri al 31/12/2025	Tenuta della riserva
Risarcimenti (compreso tardivi)	8.699	4.256	2.770	1.673
Spese dirette	237	113	123	1
Spese liquidazione	977	993	514	-531
<b>Totali</b>	<b>9.913</b>	<b>5.362</b>	<b>3.408</b>	<b>1.143</b>

### Spese di gestione

Di seguito si riporta il dettaglio delle voci relative alle spese di gestione:

Descrizione	31/12/2025	31/12/2024	Variazione
Provvigioni di acquisizione	24.054	19.707	4.347
Altre spese di acquisizione	1.239	1.093	146
Altre spese di amministrazione	6.982	5.751	1.231
Provvigioni e partecipazioni agli utili ricevute dai riassicuratori	-1.550	-1.071	-479
<b>Totali</b>	<b>30.725</b>	<b>25.480</b>	<b>5.245</b>

Le spese di gestione complessive rappresentano il 42,8% dei premi emessi nell'esercizio (41,6% nel precedente esercizio).

Le altre spese di amministrazione sono in aumento rispetto esercizio precedente.

Le provvigioni a carico dei riassicuratori ammontano a 1.402 migliaia di euro (970 migliaia di euro nel esercizio precedente) e la partecipazione agli utili ammonta a 148 migliaia di euro (101 migliaia di euro nel esercizio precedente).

### Altri oneri tecnici

Di seguito si riporta il dettaglio delle voci relative agli altri oneri tecnici:

Descrizione	31/12/2025	31/12/2024	Variazione
Annullamenti premi di esercizi precedenti	54	57	-3
Altri oneri tecnici	0	1	-1
<b>Totali</b>	<b>54</b>	<b>58</b>	<b>-4</b>

### Trasferimento della quota dell'utile degli investimenti dal conto non tecnico

Il calcolo e il trasferimento di una quota di utile degli investimenti dal conto non tecnico al conto tecnico sono stati effettuati in ottemperanza di quanto disposto dal Provvedimento Ivass n. 53 del 6 dicembre 2016 modifica ed integrazione del Regolamento n. 22 del 4 aprile 2008 – Allegato 10. Secondo tale normativa la quota di utile da trasferire è data dall'ammontare dei proventi da investimenti iscritti nel conto non tecnico al netto dell'importo degli oneri patrimoniali e finanziari iscritto nel medesimo conto non tecnico, applicando il rapporto tra la semisomma delle riserve tecniche nette dell'esercizio e di quello precedente e la semisomma dei patrimoni netti relativi all'esercizio ed a quello precedente.

### Sezione 19 – Informazioni concernenti il conto tecnico dei rami vita

La Compagnia è autorizzata esclusivamente all'esercizio dei Rami Danni.

### Sezione 20 – Sviluppo delle voci tecniche di ramo

Gli Allegati 25 e 26 sintetizzano le voci tecniche per ramo. In particolare, l'Allegato 25 evidenzia i dati sintetici dei conti tecnici per singolo ramo del portafoglio italiano e l'Allegato 26 sintetizza i dati del portafoglio italiano. La società non esercita assicurazione indiretta.

Le poste comuni a più rami sono state ripartite secondo i seguenti criteri:

- gli oneri relativi ai sinistri in base all'incidenza della struttura liquidativa;
- le altre spese di acquisizione e le spese amministrative in base al numero dei contratti in portafoglio;
- la quota di utile degli investimenti trasferita dal conto non tecnico in base all'ammontare delle riserve tecniche nette.

## Sezione 21 – Informazioni concernenti il conto non tecnico (III)

### Proventi da investimenti dei rami danni (voce III.3)

I proventi da investimenti sono sintetizzati nell'Allegato 21. Di seguito si evidenzia la comparazione rispetto all'esercizio precedente:

Descrizione	31/12/2025	31/12/2024
Interessi attivi su obbligazioni e altri titoli a reddito fisso	4.336	3.055
Scarti di emissione attivi	509	716
Scarti di negoziazione attivi	230	228
Proventi su OICR	63	42
<b>Totale proventi derivanti da altri investimenti</b>	<b>5.138</b>	<b>4.041</b>
Riprese di rettifiche di valore su titoli a reddito fisso	395	848
Riprese di rettifiche di valore su sicav	0	0
<b>Riprese di rettifiche di valore sugli investimenti</b>	<b>0</b>	<b>138</b>
Profitti sul realizzo di titoli a reddito fisso	<b>395</b>	<b>986</b>
Profitti sul realizzo OICR	1.239	1.459
<b>Totale profitti sul realizzo degli investimenti</b>	<b>1.239</b>	<b>1.459</b>
<b>Totale proventi da investimenti</b>	<b>6.772</b>	<b>6.485</b>

### Oneri patrimoniali e finanziari dei rami danni (voce III.5):

Il dettaglio degli oneri patrimoniali e finanziari è riportato all'Allegato 23. Di seguito si espone la comparazione rispetto all'esercizio precedente:

Descrizione	31/12/2025	31/12/2024
Oneri di gestione degli investimenti e interessi passivi	64	154
Minusvalenze da valutazione titoli r.f.	879	165
Minusvalenze da valutazione OICR	17	0
Perdite da negoziazione titoli	108	5
<b>Totale</b>	<b>1.068</b>	<b>324</b>

### Altri proventi

Riportiamo il dettaglio degli altri proventi e la comparazione con l'esercizio precedente:

Descrizione	31/12/2025	31/12/2024
Recupero spese personale comandato	423	496
Altri recuperi	0	5
Interessi attivi su c/c bancari	44	40
Altri proventi	0	9
<b>Totale</b>	<b>467</b>	<b>550</b>

## Altri oneri

Riportiamo il dettaglio e la comparazione con l'esercizio precedente:

Descrizione	31/12/2025	31/12/2024
Ammortamenti di costi pluriennali	1.737	1.646
Spese sostenute per conto terzi	423	496
Altri oneri	16	1
<b>Totale</b>	<b>2.176</b>	<b>2.143</b>

Il dettaglio degli ammortamenti dei costi pluriennali è evidenziato alla sezione 1 della presente nota.

## Proventi e oneri dell'attività straordinaria

I proventi straordinari dell'esercizio ammontano a 39 migliaia di euro (29 migliaia di euro nell'esercizio precedente) e sono rappresentati principalmente da sopravvenienze attive.

Gli oneri straordinari ammontano complessivamente a 40 migliaia di euro (33 migliaia di euro nell'esercizio precedente) e sono rappresentati principalmente da sopravvenienze passive.

## Sezione 22 – Informazioni varie relative al conto economico

### Prospetto relativo ai rapporti con imprese del gruppo e altre partecipate

Per una più completa informativa, gli oneri e i proventi relativi agli investimenti e gli altri proventi relativi ai rapporti con le società che partecipano pariteticamente al capitale sociale della società sono riportati nell'Allegato 30. Si rimanda inoltre a quanto illustrato nelle sezioni precedenti.

### Informazioni relative ai premi contabilizzati del lavoro diretto

Si rimanda a quanto illustrato nell'Allegato 31.

### Imposte sul reddito dell'esercizio

Le imposte dell'esercizio ammontano a 5.899 migliaia di euro e sono dettagliate come

	31/12/2025	31/12/2024
Imposte correnti :		
· IRES corrente dell'esercizio	4.669	5.322
· IRAP corrente dell'esercizio	1.315	1.537
Variazione per imposte differite attive:		
- differimento di nuove imposte anticipate nell'esercizio	-459	-138
- imputaz. all'esercizio di imposte anticipate in esercizi precedenti	374	276
<b>Imposte dell'esercizio</b>	<b>5.899</b>	<b>6.997</b>

Di seguito viene evidenziata la riconciliazione dell'aliquota effettiva della fiscalità corrente ai fini Ires e Irap:

	<b>IRES</b>
<b>Aliquota Teorica</b>	<b>24,00%</b>
Variazioni in aumento:	
- Costi per accantonamenti relativi al personale	0,60%
- Spese per prestazioni di servizi non ultimate	0,06%
- Variazione netta altre partite minori	0,09%
- Variazioni nette riserva sinistri	0,58%
Variazioni in diminuzione:	
- Variazioni in diminuzione costi e oneri relativi al personale dipendente	-0,60%
- Variazioni per prestazioni ultimate nell'esercizio	-0,18%
<b>Aliquota effettiva</b>	<b>24,55%</b>

	<b>IRAP</b>
<b>Aliquota Teorica</b>	<b>6,82%</b>
Spese amministrative	0,26%
Effetto netto variazioni in aumento / variazioni in diminuzione per spese relative a personale dipendente e collaboratori	1,05%
Deduzioni relative al personale dipendente	-0,84%
<b>Aliquota effettiva</b>	<b>7,29%</b>

L'aliquota IRAP è riferita alla relativa base imponibile rappresentata dal risultato del conto tecnico.

### **Informazioni sugli oneri del personale**

Le informazioni sugli oneri del personale sono illustrate nell'Allegato 32.

A fine esercizio il numero dei dipendenti della Compagnia ammontava a 31 unità (il relativo numero medio dell'anno è stato di 27 unità).

Nel periodo sono inoltre state distaccati nella Compagnia parzialmente o totalmente quattordici dipendenti di Credemvita S.p.A, nove dipendenti di Credito Emiliano S.p.A. e un dipendente di Euromobiliare AM Sgr Spa.

La Compagnia nell'esercizio si è inoltre avvalsa della collaborazione di cinque risorse distaccate dal socio Reale Mutua Assicurazioni.

Nel corso dell'esercizio Credemassicurazioni ha a sua volta comandato a tempo pieno o a tempo parziale alcuni dipendenti a prestare servizio in società del Gruppo Credem ed in particolare sono stati comandati dieci dipendenti in Credemvita S.p.A..

## PARTE C – ALTRE INFORMAZIONI

### Publicità dei corrispettivi di revisione contabile e dei servizi diversi dalla revisione

La riforma del TUF, contenuta nella Legge n. 262 del 28.12.2005, integrata dal D. Lgs. n. 303 del 29 dicembre 2006, ha modificato le norme sull'incompatibilità della società di revisione e ha introdotto nuovi adempimenti in materia di pubblicità dei corrispettivi di revisione contabile ai sensi dell'art. 160, comma 1-bis.

Nel seguente prospetto sono indicati i corrispettivi di competenza dell'esercizio relativi alla Revisione Contabile e Altri servizi di revisione. Gli importi sono in migliaia di euro ed indicati al netto dell'Iva e degli Oneri Accessori.

TIPOLOGIA DI SERVIZI	SOGGETTO CHE HA EROGATO IL SERVIZIO	COMPENSI
Revisione Contabile	Deloitte S.p.A.	24,1
Servizi di attestazione	Deloitte S.p.A.	23,8
Altri servizi	Deloitte S.p.A.	

Nell'importo degli onorari relativi ai Servizi di attestazione sono inclusi i servizi di revisione per le attività finalizzate alla sottoscrizione delle dichiarazioni fiscali e i servizi di revisione contabile di alcuni elementi della Relazione sulla Solvibilità e sulla Condizione Finanziaria ex art. 47-septies, c. 7 del D.Lgs. n.209/05 e Reg.IVASS n.43/18.

### Informativa sulle operazioni con parti correlate

Si segnala che nel corso dell'esercizio, oltre a quanto già segnalato in Relazione sulla Gestione e nella presente Nota Integrativa con riferimento ai rapporti infragruppo, non sono state effettuate transazioni con parti correlate di importo rilevante e che non siano state concluse a normali condizioni di mercato.

## Rendiconto Finanziario

La variazione delle disponibilità monetarie avvenuta nell'esercizio è dimostrata dal seguente rendiconto finanziario.

	2025	2024
<b>A. Flussi finanziari derivanti dalla gestione reddituale (metodo Utile (perdita) dell'esercizio)</b>		
Utile (perdita) dell'esercizio	13.116	15.696
Imposte sul reddito	5.899	6.997
Interessi passivi/(interessi attivi)	4.380	3.096
Dividendi		
<b>1. Utile (perdita) dell'esercizio prima d'imposte sul reddito,</b>	<b>23.395</b>	<b>25.789</b>
Variazione netta delle riserve tecniche	12.837	4.426
Accantonamenti al fondo Tfr	123	110
Ammortamenti delle immobilizzazioni materiali	11	10
Ammortamenti delle immobilizzazioni immateriali	1.737	1.646
Altre rettifiche per elementi non monetari	(142)	(664)
<b>Totale delle rettifiche per elementi non monetari</b>	<b>14.566</b>	<b>5.529</b>
<b>2. Flusso finanziario prima delle altre rettifiche</b>	<b>37.961</b>	<b>31.318</b>
Finanziamenti		
Crediti derivanti da operazioni di assicurazione	(82)	(31)
Crediti derivanti da operazioni di riassicurazione	1.156	(953)
Altri crediti	6.657	1.019
Ratei e risconti	(121)	14
Debiti derivanti da operazioni di assicurazione	1.396	666
Debiti derivanti da operazioni di riassicurazione	126	(10)
Altri debiti	(11.116)	(7.867)
(Imposte sul reddito pagate)	(8.376)	(3.507)
<b>Totale Altre rettifiche</b>	<b>(10.360)</b>	<b>(10.669)</b>
<b>3. Flusso finanziario dopo le altre rettifiche</b>	<b>27.601</b>	<b>20.649</b>
<b>Flusso finanziario della gestione reddituale (A)</b>	<b>27.601</b>	<b>20.649</b>
<b>B. Flussi finanziari derivanti dall'attività d'investimento</b>		
<b>Immobilizzazioni</b>		
Attivi materiali	(13)	(36)
Attivi immateriali	(1.361)	(1.031)
<b>Attività finanziarie</b>		
Altri investimenti finanziari - Fondi comuni investimento	181	(48)
Altri investimenti finanziari - Obbligazioni e titoli reddito fisso	(19.129)	(12.671)
<b>Flusso finanziario dell'attività di investimento (B)</b>	<b>(20.323)</b>	<b>(13.786)</b>
<b>C. Flussi finanziari derivanti dall'attività di finanziamento</b>		
<b>Mezzi di terzi</b>		
Accensione finanziamenti		
Rimborso finanziamenti		
<b>Mezzi propri</b>		
Aumento di capitale a pagamento		
Dividendi (e acconti su dividendi) pagati	(9.425)	(6.010)
<b>Flusso finanziario dell'attività di finanziamento (C)</b>	<b>(9.425)</b>	<b>(6.010)</b>
<b>Incremento (decremento) delle disponibilità liquide (A ± B ± C)</b>	<b>(2.147)</b>	<b>852</b>
<b>Disponibilità liquide inizio esercizio</b>	<b>3.419</b>	<b>2.567</b>
<b>Disponibilità liquide a fine esercizio</b>	<b>1.272</b>	<b>3.419</b>
<b>Incremento/Decremento delle disponibilità liquide</b>	<b>(2.147)</b>	<b>852</b>

### **Attività di direzione e coordinamento**

La società è posseduta pariteticamente da Reale Mutua Assicurazioni e da Credito Emiliano S.p.A. La società non è soggetta ad attività di direzione e coordinamento ai sensi degli artt. 2497 e seguenti del codice civile e comunque non sussiste alcuna influenza di una o dell'altra delle due partecipanti in virtù di particolari vincoli contrattuali.


### **Esonero dall'obbligo di redazione del bilancio consolidato**

Non sussistendo il requisito della direzione unitaria e non rientrando nella fattispecie prevista dagli articoli 19 e 20 (titolo III) del Regolamento Isvap n. 7 del 13 luglio 2007, che richiamano gli articoli 95 e 96 del D. Lgs. n. 209 del 7 settembre 2005, è esonerata da obblighi relativi alla redazione di relazioni e bilanci consolidati.

Reggio Emilia, 06 marzo 2026

Per il Consiglio di Amministrazione  
il Presidente

(Lucio Igino Zanon di Valgiurata)



Società **Credemassicurazioni SPA**

.....

.....

Capitale sociale sottoscrit E. ..... 14.097.000,00 ..... Versato E. ..... 14.097.000,00

Sede in ..... Via Luigi Sani, 3 - Reggio Emilia  
Tribunale .....

**Allegati alla Nota integrativa**

Esercizio ..... **2025** .....

(Valore in migliaia di Euro)

Società Credeassicurazioni SPA

## STATO PATRIMONIALE - GESTIONE DANNI

## ATTIVO

Valori dell'esercizio

A. CREDITI VERSO SOCI PER CAPITALE SOCIALE SOTTOSCRITTO NON VERSATO			1	0
di cui capitale richiamato	2	0		
B. ATTIVI IMMATERIALI				
1. Provvigioni di acquisizione da ammortizzare	4	0		
2. Altre spese di acquisizione	6	0		
3. Costi di impianto e di ampliamento	7	0		
4. Avviamento	8	0		
5. Altri costi pluriennali	9	2.567	10	2.567
C. INVESTIMENTI				
I - Terreni e fabbricati				
1. Immobili destinati all'esercizio dell'impresa	11	0		
2. Immobili ad uso di terzi	12	0		
3. Altri immobili	13	0		
4. Altri diritti reali	14	0		
5. Immobilizzazioni in corso e acconti	15	0	16	0
II - Investimenti in imprese del gruppo ed in altre partecipate				
1. Azioni e quote di imprese:				
a) controllanti	17	0		
b) controllate	18	0		
c) consociate	19	0		
d) collegate	20	0		
e) altre	21	0	22	0
2. Obbligazioni emesse da imprese:				
a) controllanti	23	0		
b) controllate	24	0		
c) consociate	25	0		
d) collegate	26	0		
e) altre	27	0	28	0
3. Finanziamenti ad imprese:				
a) controllanti	29	0		
b) controllate	30	0		
c) consociate	31	0		
d) collegate	32	0		
e) altre	33	0	34	0
		da riportare	35	0
				2.567

## Valori dell'esercizio precedente

			181	0	
182	0				
184	0				
186	0				
187	0				
188	0				
189	2.943		190	2.943	
191	0				
192	0				
193	0				
194	0				
195	0	196	0		
197	0				
198	0				
199	0				
200	0				
201	0	202	0		
203	0				
204	0				
205	0				
206	0				
207	0	208	0		
209	0				
210	0				
211	0				
212	0				
213	0	214	0	215	0
da riportare				2.943	

## STATO PATRIMONIALE - GESTIONE DANNI

## ATTIVO

Valori dell'esercizio

		riporto		Valori dell'esercizio	
C.INVESTIMENTI (segue)				2.567	
III - Altri investimenti finanziari					
1. Azioni e quote					
a) Azioni quotate	36	0			
b) Azioni non quotate	37	0			
c) Quote	38	0	39	0	
2. Quote di fondi comuni di investimento			40	776	
3. Obbligazioni e altri titoli a reddito fisso:					
a) quotati	41	196.895			
b) non quotati	42	0			
c) obbligazioni convertibili	43	0	44	196.895	
4. Finanziamenti					
a) prestiti con garanzia reale	45	0			
b) prestiti su polizze	46	0			
c) altri prestiti	47	0	48	0	
5. Quote in investimenti comuni			49	0	
6. Depositi presso enti creditizi			50	0	
7. Investimenti finanziari diversi			51	0	52 197.671
IV - Depositi presso imprese cedenti					53 0 54 197.671
D bis. RISERVE TECNICHE A CARICO DEI RIASSICURATORI					
I - RAMI DANNI					
1. Riserva premi			58	885	
2. Riserva sinistri			59	270	
3. Riserva per partecipazione agli utili e ristorni			60	0	
4. Altre riserve tecniche			61	0	62 1.155
			da riportare		201.393

## Valori dell'esercizio precedente

	riporto			2.943
216	0			
217	0			
218	0	219	0	
		220	957	
221	178.099			
222	0			
223	0	224	178.099	
225	0			
226	0			
227	0	228	0	
		229	0	
		230	0	
		231	0	
		232	179.056	
		233	0	234
				179.056
		238	571	
		239	784	
		240	0	
		241	0	
				242
				1.355
	da riportare			
				183.354

## Valori dell'esercizio

	riporto			201.393
<b>E. CREDITI</b>				
I - Crediti, derivanti da operazioni di assicurazione diretta, nei confronti di:				
1. Assicurati				
a) per premi dell'esercizio	71	446		
b) per premi degli es. precedenti	72	0	73	446
2. Intermediari di assicurazione			74	0
3. Compagnie conti correnti			75	0
4. Assicurati e terzi per somme da recuperare			76	7
			77	453
II - Crediti, derivanti da operazioni di riassicurazione, nei confronti di:				
1. Compagnie di assicurazione e riassicurazione		78	568	
2. Intermediari di riassicurazione		79	0	80
				568
III - Altri crediti			81	15.356
				82
				16.377
<b>F. ALTRI ELEMENTI DELL'ATTIVO</b>				
I - Attivi materiali e scorte:				
1. Mobili, macchine d'ufficio e mezzi di trasporto interno		83	43	
2. Beni mobili iscritti in pubblici registri		84	0	
3. Impianti e attrezzature		85	0	
4. Scorte e beni diversi		86	0	87
				43
II - Disponibilità liquide				
1. Depositi bancari e c/c postali		88	1.271	
2. Assegni e consistenza di cassa		89	1	90
				1.272
IV - Altre attività				
1. Conti transitori attivi di riassicurazione		92	0	
2. Attività diverse		93	0	94
di cui Conto di collegamento con la gestione vita		901	0	
				95
				1.315
<b>G. RATEI E RISCONTI</b>				
1. Per interessi			96	1.928
2. Per canoni di locazione			97	0
3. Altri ratei e risconti			98	195
				99
				2.123
<b>TOTALE ATTIVO</b>				100
				<b>221.208</b>

Valori dell'esercizio precedente

	riporto			183.354
251	371			
252	0	253	371	
		254	0	
		255	0	
		256	0	257 371
		258	1.724	
		259	0	260 1.724
				261 13.637 262 15.732
		263	41	
		264	0	
		265	0	
		266	0	267 41
		268	3.418	
		269	1	270 3.419
		272	0	
		273	0	274 0 275 3.460
		903	0	
				276 1.453
				277 0
				278 74 279 1.527
				280 <b>204.073</b>

## Valori dell'esercizio

A. PATRIMONIO NETTO			
I - Capitale sociale sottoscritto o fondo equivalente		101	14.097
II - Riserva da sovrapprezzo di emissione		102	0
III - Riserve di rivalutazione		103	0
IV - Riserva legale		104	3.488
V - Riserve statutarie		105	0
VI - Riserva per azioni della controllante		400	0
VII - Altre riserve		107	62.074
VIII - Utili (perdite) portati a nuovo		108	0
IX - Utile (perdita) dell'esercizio		109	13.116
X - Riserva negativa per azioni proprie in portafoglio		401	0
			110
			92.775
B. PASSIVITA' SUBORDINATE			111
			0
C. RISERVE TECNICHE			
I - RAMI DANNI			
1. Riserva premi	112	99.362	
2. Riserva sinistri	113	11.265	
3. Riserva per partecipazione agli utili e ristorni	114	0	
4. Altre riserve tecniche	115	0	
5. Riserve di perequazione	116	35	
			117
			110.662
	da riportare		
			203.437

Valori dell'esercizio precedente

	281	14.097	
	282	0	
	283	0	
	284	3.488	
	285	0	
	500	0	
	287	55.804	
	288	0	
	289	15.696	
	501	0	290 89.085
			291 0
	292	88.095	
	293	9.913	
	294	0	
	295	0	
	296	17	297 98.025
da riportare			187.110

Valori dell'esercizio

	riporto			203.437
E. FONDI PER RISCHI E ONERI				
1. Fondi per trattamenti di quiescenza ed obblighi simili		128	0	
2. Fondi per imposte		129	0	
3. Altri accantonamenti		130	0	131 0
F. DEPOSITI RICEVUTI DA RIASSICURATORI				132 0
G. DEBITI E ALTRE PASSIVITA'				
I - Debiti, derivanti da operazioni di assicurazione diretta, nei confronti di:				
1. Intermediari di assicurazione	133	7.108		
2. Compagnie conti correnti	134	0		
3. Assicurati per depositi cauzionali e premi	135	5		
4. Fondi di garanzia a favore degli assicurati	136	0	137 7.113	
II - Debiti, derivanti da operazioni di riassicurazione, nei confronti di:				
1. Compagnie di assicurazione e riassicurazione	138	282		
2. Intermediari di riassicurazione	139	0	140 282	
III - Prestiti obbligazionari			141 0	
IV - Debiti verso banche e istituti finanziari			142 0	
V - Debiti con garanzia reale			143 0	
VI - Prestiti diversi e altri debiti finanziari			144 0	
VII - Trattamento di fine rapporto di lavoro subordinato			145 206	
VIII - Altri debiti				
1. Per imposte a carico degli assicurati	146	704		
2. Per oneri tributari diversi	147	6.102		
3. Verso enti assistenziali e previdenziali	148	103		
4. Debiti diversi	149	3.188	150 10.097	
IX - Altre passività				
1. Conti transitori passivi di riassicurazione	151	0		
2. Provvigioni per premi in corso di riscossione	152	0		
3. Passività diverse	153	74	154 74	155 17.772
di cui Conto di collegamento con la gestione vita	902	0		
		da riportare		221.209

Valori dell'esercizio precedente

riporto			187.110
	308	0	
	309	0	
	310	0	311 0
			312 0
313	5.715		
314	0		
315	3		
316	0	317 5.718	
318	156		
319	0	320 156	
		321 0	
		322 0	
		323 0	
		324 0	
		325 165	
326	777		
327	6.971		
328	83		
329	2.941	330 10.772	
331	0		
332	0		
333	152	334 152	335 16.963
904	0		
da riportare			204.073

## Valori dell'esercizio

	riporto		221.209
H. RATEI E RISCONTI			
1. Per interessi	156	0	
2. Per canoni di locazione	157	0	
3. Altri ratei e risconti	158	0	159 0
<b>TOTALE PASSIVO E PATRIMONIO NETTO</b>			160 <b>221.209</b>

Valori dell'esercizio precedente

riporto			204.073
	336	0	
	337	0	
	338	0	339
			0
		340	<b>204.073</b>

Società Credemassicurazioni SPA

## STATO PATRIMONIALE - GESTIONE VITA

## ATTIVO

Valori dell'esercizio

A. CREDITI VERSO SOCI PER CAPITALE SOCIALE SOTTOSCRITTO NON VERSATO			1	0
di cui capitale richiamato	2	0		
B. ATTIVI IMMATERIALI				
1. Provvigioni di acquisizione da ammortizzare	3	0		
2. Altre spese di acquisizione	6	0		
3. Costi di impianto e di ampliamento	7	0		
4. Avviamento	8	0		
5. Altri costi pluriennali	9	0	10	0
C. INVESTIMENTI				
I - Terreni e fabbricati				
1. Immobili destinati all'esercizio dell'impresa	11	0		
2. Immobili ad uso di terzi	12	0		
3. Altri immobili	13	0		
4. Altri diritti reali	14	0		
5. Immobilizzazioni in corso e acconti	15	0	16	0
II - Investimenti in imprese del gruppo ed in altre partecipate				
1. Azioni e quote di imprese:				
a) controllanti	17	0		
b) controllate	18	0		
c) consociate	19	0		
d) collegate	20	0		
e) altre	21	0	22	0
2. Obbligazioni emesse da imprese:				
a) controllanti	23	0		
b) controllate	24	0		
c) consociate	25	0		
d) collegate	26	0		
e) altre	27	0	28	0
3. Finanziamenti ad imprese:				
a) controllanti	29	0		
b) controllate	30	0		
c) consociate	31	0		
d) collegate	32	0		
e) altre	33	0	34	0
		35	0	
	da riportare			0

STATO PATRIMONIALE - GESTIONE VITA

ATTIVO

Valori dell'esercizio

		riporto			0
<b>C.INVESTIMENTI (segue)</b>					
<b>III - Altri investimenti finanziari</b>					
1. Azioni e quote					
a) Azioni quotate	36	0			
b) Azioni non quotate	37	0			
c) Quote	38	0	39	0	
2. Quote di fondi comuni di investimento					
			40	0	
3. Obbligazioni e altri titoli a reddito fisso:					
a) quotati	41	0			
b) non quotati	42	0			
c) obbligazioni convertibili	43	0	44	0	
4. Finanziamenti					
a) prestiti con garanzia reale	45	0			
b) prestiti su polizze	46	0			
c) altri prestiti	47	0	48	0	
5. Quote in investimenti comuni					
			49	0	
6. Depositi presso enti creditizi					
			50	0	
7. Investimenti finanziari diversi					
			51	0	
IV - Depositi presso imprese cedenti			52	0	
			53	0	54
<b>D. INVESTIMENTI A BENEFICIO DI ASSICURATI DEI RAMI VITA I QUALI NE SOPPORTANO IL RISCHIO E DERIVANTI DALLA GESTIONE DEI FONDI PENSIONE</b>					
I - Investimenti relativi a prestazioni connesse con fondi di investimento e indici di mercato			55	0	
II - Investimenti derivanti dalla gestione dei fondi pensione			56	0	57
<b>D bis. RISERVE TECNICHE A CARICO DEI RIASSICURATORI</b>					
<b>II - RAMI VITA</b>					
1. Riserve matematiche					
			63	0	
2. Riserva premi delle assicurazioni complementari					
			64	0	
3. Riserva per somme da pagare					
			65	0	
4. Riserva per partecipazione agli utili e ristorni					
			66	0	
5. Altre riserve tecniche					
			67	0	
6. Riserve tecniche allorché il rischio dell'investimento è sopportato dagli assicurati e riserve derivanti dalla gestione dei fondi pensione					
			68	0	69
da riportare					0

STATO PATRIMONIALE - GESTIONE VITA

ATTIVO

Valori dell'esercizio

	riporto			0
<b>E. CREDITI</b>				
I - Crediti, derivanti da operazioni di assicurazione diretta, nei confronti di:				
1. Assicurati				
a) per premi dell'esercizio	71	0		
b) per premi degli es. precedenti	72	0		
2. Intermediari di assicurazione	74	0		
3. Compagnie conti correnti	75	0		
4. Assicurati e terzi per somme da recuperare	76	0	77	0
II - Crediti, derivanti da operazioni di riassicurazione, nei confronti di:				
1. Compagnie di assicurazione e riassicurazione	78	0		
2. Intermediari di riassicurazione	79	0	80	0
III - Altri crediti			81	0
				82
<b>F. ALTRI ELEMENTI DELL'ATTIVO</b>				
I - Attivi materiali e scorte:				
1. Mobili, macchine d'ufficio e mezzi di trasporto interno	83	0		
2. Beni mobili iscritti in pubblici registri	84	0		
3. Impianti e attrezzature	85	0		
4. Scorte e beni diversi	86	0	87	0
II - Disponibilità liquide				
1. Depositi bancari e c/c postali	88	0		
2. Assegni e consistenza di cassa	89	0	90	0
III - Azioni o quote proprie			91	0
IV - Altre attività				
1. Conti transitori attivi di riassicurazione	92	0		
2. Attività diverse	93	0	94	0
di cui Conto di collegamento con la gestione dar	901	0		
<b>G. RATEI E RISCONTI</b>				
1. Per interessi			96	0
2. Per canoni di locazione			97	0
3. Altri ratei e risconti			98	0
				99
				100
<b>TOTALE ATTIVO</b>				<b>0</b>

STATO PATRIMONIALE - GESTIONE VITA

PASSIVO E PATRIMONIO NETTO

Valori dell'esercizio

<b>A. PATRIMONIO NETTO</b>			
I - Capitale sociale sottoscritto o fondo equivalente		101	0
II - Riserva da sovrapprezzo di emissione		102	0
III - Riserve di rivalutazione		103	0
IV - Riserva legale		104	0
V - Riserve statutarie		105	0
VI - Riserve per azioni proprie e della controllante		106	0
VII - Altre riserve		107	0
VIII - Utili (perdite) portati a nuovo		108	0
IX - Utile (perdita) dell'esercizio		109	0
			110 0
<b>B. PASSIVITA' SUBORDINATE</b>			111 0
<b>C. RISERVE TECNICHE</b>			
<b>II - RAMI VITA</b>			
1. Riserve matematiche	118	0	
2. Riserva premi delle assicurazioni complementari	119	0	
3. Riserva per somme da pagare	120	0	
4. Riserva per partecipazione agli utili e ristorni	121	0	
5. Altre riserve tecniche	122	0	123 0
<b>D. RISERVE TECNICHE ALLORCHE' IL RISCHIO DELL'INVESTIMENTO E' SOPPORTATO DAGLI ASSICURATI E RISERVE DERIVANTI DALLA GESTIONE DEI FONDI PENSIONE</b>			
I - Riserve relative a contratti le cui prestazioni sono connesse con fondi di investimento e indici di mercato		125	0
pensione		126	0
			127 0
	da riportare		0

STATO PATRIMONIALE - GESTIONE VITA

PASSIVO E PATRIMONIO NETTO

		Valori dell'esercizio	
	riporto		
<b>E. FONDI PER RISCHI E ONERI</b>			0
1. Fondi per trattamenti di quiescenza ed obblighi simili		128 0	
2. Fondi per imposte		129 0	
3. Altri accantonamenti		130 0	131 0
<b>F. DEPOSITI RICEVUTI DA RIASSICURATORI</b>			132 0
<b>G. DEBITI E ALTRE PASSIVITA'</b>			
<b>I - Debiti, derivanti da operazioni di assicurazione diretta, nei confronti di:</b>			
1. Intermediari di assicurazione	133 0		
2. Compagnie conti correnti	134 0		
3. Assicurati per depositi cauzionali e premi	135 0		
4. Fondi di garanzia a favore degli assicurati	136 0	137 0	
<b>II - Debiti, derivanti da operazioni di riassicurazione, nei confronti di:</b>			
1. Compagnie di assicurazione e riassicurazione	138 0		
2. Intermediari di riassicurazione	139 0	140 0	
<b>III - Prestiti obbligazionari</b>		141 0	
<b>IV - Debiti verso banche e istituti finanziari</b>		142 0	
<b>V - Debiti con garanzia reale</b>		143 0	
<b>VI - Prestiti diversi e altri debiti finanziari</b>		144 0	
<b>VII - Trattamento di fine rapporto di lavoro subordinato</b>		145 0	
<b>VIII - Altri debiti</b>			
1. Per imposte a carico degli assicurati	146 0		
2. Per oneri tributari diversi	147 0		
3. Verso enti assistenziali e previdenziali	148 0		
4. Debiti diversi	149 0	150 0	
<b>IX - Altre passività</b>			
1. Conti transitori passivi di riassicurazione	151 0		
2. Provvigioni per premi in corso di riscossione	152 0		
3. Passività diverse	153 0	154 0	155 0
di cui Conto di collegamento con la gestione dar	902 0		
	da riportare		0

STATO PATRIMONIALE - GESTIONE VITA

PASSIVO E PATRIMONIO NETTO

		Valori dell'esercizio	
	riporto		0
<b>H. RATEI E RISCONTI</b>			
1. Per interessi		156	0
2. Per canoni di locazione		157	0
3. Altri ratei e risconti		158	0
<b>TOTALE PASSIVO E PATRIMONIO NETTO</b>			<b>159</b>
			<b>0</b>

STATO PATRIMONIALE - GESTIONE VITA

GARANZIE, IMPEGNI E ALTRI CONTI D'ORDINE

		Valori dell'esercizio	
<b>GARANZIE, IMPEGNI E ALTRI CONTI D'ORDINE</b>			
<b>I - Garanzie prestate</b>			
1. Fidejussioni		161	0
2. Avalli		162	0
3. Altre garanzie personali		163	0
4. Garanzie reali		164	0
<b>II - Garanzie ricevute</b>			
1. Fidejussioni		165	0
2. Avalli		166	0
3. Altre garanzie personali		167	0
4. Garanzie reali		168	0
<b>III - Garanzie prestate da terzi nell'interesse dell'impresa</b>		169	0
<b>IV - Impegni</b>		170	0
<b>V - Beni di terzi</b>		171	0
<b>VI - Attività di pertinenza dei fondi pensione gestiti in nome e per conto terzi</b>		172	0
<b>VII - Titoli depositati presso terzi</b>		173	0
<b>VIII - Altri conti d'ordine</b>		174	0

## Valori dell'esercizio precedente

			181	0	
	182	0			
	183	0			
	186	0			
	187	0			
	188	0			
	189	0	190	0	
	191	0			
	192	0			
	193	0			
	194	0			
	195	0	196	0	
197	0				
198	0				
199	0				
200	0				
201	0	202	0		
203	0				
204	0				
205	0				
206	0				
207	0	208	0		
209	0				
210	0				
211	0				
212	0				
213	0	214	0	215	0
	da riportare				0

## Valori dell'esercizio precedente

	riporto			0
216	0			
217	0			
218	0	219	0	
		220	0	
221	0			
222	0			
223	0	224	0	
225	0			
226	0			
227	0	228	0	
		229	0	
		230	0	
		231	0	
		232	0	
		233	0	234
				0
		235	0	
		236	0	237
				0
		243	0	
		244	0	
		245	0	
		246	0	
		247	0	
		248	0	249
				0
	da riportare			0

## Valori dell'esercizio precedente

riporto				0
251	0			
252	0	253	0	
		254	0	
		255	0	
		256	0	257
				0
		258	0	
		259	0	260
				0
				261
				0
				262
				0
		263	0	
		264	0	
		265	0	
		266	0	267
				0
		268	0	
		269	0	270
				0
				271
				0
		272	0	
		273	0	274
				0
		903	0	275
				0
				276
				0
				277
				0
				278
				0
				279
				0
				280
				0

## Valori dell'esercizio precedente

	281	0	
	282	0	
	283	0	
	284	0	
	285	0	
	286	0	
	287	0	
	288	0	
	289	0	290 0
			291 0
298	0		
299	0		
300	0		
301	0		
302	0		303 0
	305	0	
	306	0	307 0
da riportare			0

## Valori dell'esercizio precedente

	riporto			0
		308	0	
		309	0	
		310	0	311 0
				312 0
	313	0		
	314	0		
	315	0		
	316	0	317 0	
	318	0		
	319	0	320 0	
			321 0	
			322 0	
			323 0	
			324 0	
			325 0	
	326	0		
	327	0		
	328	0		
	329	0	330 0	
	331	0		
	332	0		
	333	0	334 0	335 0
	904	0		
	da riportare			0

## Valori dell'esercizio precedente

riporto		0
	336	0
	337	0
	338	0
	339	0
	340	<b>0</b>

Valori dell'esercizio  
precedente

	341	0
	342	0
	343	0
	344	0
	345	0
	346	0
	347	0
	348	0
	349	0
	350	0
	351	0
	352	0
	353	0
	354	0

Società Credemassicurazioni SPAEsercizio 2025

## Prospetto relativo alla ripartizione del risultato di esercizio tra rami danni e rami vita

		Gestione danni	Gestione vita	Totale
<b>Risultato del conto tecnico.....</b>		1 18.051	21	41 18.051
Proventi da investimenti.....	+	2 6.772		42 6.772
Oneri patrimoniali e finanziari.....	-	3 1.067		43 1.067
Quote dell'utile degli investimenti trasferite dal conto tecnico dei rami vita.....	+		24	44
Quote dell'utile degli investimenti trasferite al conto tecnico dei rami danni.....	-	5 3.031		45 3.031
<b>Risultato intermedio di gestione.....</b>		6 20.725	26	46 20.725
Altri proventi.....	+	7 467	27	47 467
Altri oneri.....	-	8 2.176	28	48 2.176
Proventi straordinari.....	+	9 39	29	49 39
Oneri straordinari.....	-	10 40	30	50 40
<b>Risultato prima delle imposte.....</b>		11 19.015	31	51 19.015
Imposte sul reddito dell'esercizio.....	-	12 5.899	32	52 5.899
<b>Risultato di esercizio .....</b>		13 13.116	33	53 13.116

Società Credemassicurazioni SPA

Attivo - Variazioni nell'esercizio degli attivi immateriali (voce B) e dei terreni e fabbricati (voce C.I)

		Attivi immateriali B	Terreni e fabbricati C.I
Esistenze iniziali lorde .....	+	1 9.329	31
Incrementi nell'esercizio .....	+	2 1.361	32
per: acquisti o aumenti .....		3 1.361	33
riprese di valore .....		4	34
rivalutazioni .....		5	35
altre variazioni .....		6	36
Decrementi nell'esercizio .....	-	7	37
per: vendite o diminuzioni .....		8	38
svalutazioni durature .....		9	39
altre variazioni .....		10	40
<b>Esistenze finali lorde (a) .....</b>		11 10.690	41
Ammortamenti:			
Esistenze iniziali .....	+	12 6.386	42
Incrementi nell'esercizio .....	+	13 1.737	43
per: quota di ammortamento dell'esercizio .....		14 1.737	44
altre variazioni .....		15	45
Decrementi nell'esercizio .....	-	16	46
per: riduzioni per alienazioni .....		17	47
altre variazioni .....		18	48
<b>Esistenze finali ammortamenti (b).....</b>		19 8.123	49
<b>Valore di bilancio (a - b) .....</b>		20 2.567	50
Valore corrente			51
Rivalutazioni totali .....		22	52
Svalutazioni totali .....		23	53
in applicazione di norme tributarie .....		24	54

Società Credemassicurazioni SPAEsercizio 2025

Attivo - Variazioni degli investimenti in imprese del gruppo ed in altre partecipate: azioni e quote (voce C.II.1), obbligazioni (voce C.II.2) e finanziamenti (voce C.II.3)

		Azioni e quote C.II.1	Obbligazioni C.II.2	Finanziamenti C.II.3
Esistenze iniziali.....	+	1	21	41
Incrementi nell'esercizio: .....	+	2	22	42
per: acquisti, sottoscrizioni o erogazioni - .....		3	23	43
riprese di valore.....		4	24	44
rivalutazioni.....		5		
altre variazioni.....		6	26	46
Decrementi nell'esercizio: .....	-	7	27	47
per: vendite o rimborsi.....		8	28	48
svalutazioni.....		9	29	49
altre variazioni.....		10	30	50
<b>Valore di bilancio.....</b>		11	31	51
Valore corrente.....		12	32	52
Rivalutazioni totali.....		13		
Svalutazioni totali.....		14	34	54

La voce C.II.2 comprende:

Obbligazioni quotate.....	61
Obbligazioni non quotate.....	62
<b>Valore di bilancio.....</b>	63
di cui obbligazioni convertibili.....	64

Attivo - Prospetto contenente informazioni relative alle imprese partecipate (\*)

N. ord. (**)	Tipo (1)	Quot. o non quot. (2)	Attività svolta (3)	Denominazione e sede sociale	Valuta	Capitale sociale		Patrimonio netto (***) (4)	Utile o perdita dell'ultimo esercizio (***) (4)	Quota posseduta (5)		
						Importo (4)	Numero azioni			Diretta %	Indiretta %	Totale %

(\*) Devono essere elencate le imprese del gruppo e le altre imprese in cui si detiene una partecipazione direttamente, anche per il tramite di società fiduciaria o per interposta persona

(\*\*\*) Da compilare solo per società controllate e collegate

(\*\*) Il numero d'ordine deve essere superiore a "0"

1) Tipo  
a = Società controllanti  
b = Società controllate  
c = Società consociate  
d = Società collegate  
e = Altre

(3) Attività svolta  
1 = Compagnia di Assicurazione  
2 = Società finanziaria  
3 = Istituto di credito  
4 = Società immobiliare  
5 = Società fiduciaria  
6 = Società di gestione o di distribuzione di fondi comuni di investimento  
7 = Consorzio  
8 = Impresa industriale  
9 = Altra società o ente

(4) Importi in valuta originaria  
(5) Indicare la quota complessivamente posseduta

(2) Indicare Q per i titoli negoziati in mercati regolamentati e NQ per gli altri

Società Credemassicurazioni SPA

Nota integrativa - Allegato 07  
Esercizio 2025

Attivo - Prospetto di dettaglio delle movimentazioni degli investimenti in imprese del gruppo ed in altre partecipate:  
azioni e quote

N ord (1)	Tipo (2)	(3)	Denominazione	Incrementi nell'esercizio		Decrementi nell'esercizio		Valore di bilancio (4)		Costo d'acquisto	Valore corrente	Codice ISIN		
				Per acquisti		Altri	Per vendite		Altri				Quantità	Valore
				Quantità	Valore	incrementi	Quantità	Valore	decrementi					

(1) Deve corrispondere a quello indicato nell'Allegato 6

(2) Tipo  
a = Società controllanti  
b = Società controllate  
c = Società consociate  
d = Società collegate  
e = Altre

(3) Indicare:  
D per gli investimenti assegnati alla gestione danni (voce C.II.1)  
V per gli investimenti assegnati alla gestione vita (voce C.II.1)  
V1 per gli investimenti assegnati alla gestione vita (voce D.1)  
V2 per gli investimenti assegnati alla gestione vita (voce D.2)  
Alla partecipazione anche se frazionata deve comunque essere  
assegnato lo stesso numero d'ordine

(4) Evidenziare con (\*) se valutata con il metodo del patrimonio netto (solo per Tipo b e d)



## II - Gestione vita

	Portafoglio a utilizzo durevole		Portafoglio a utilizzo non durevole		Totale	
	Valore di bilancio	Valore corrente	Valore di bilancio	Valore corrente	Valore di bilancio	Valore corrente
1. Azioni e quote di imprese: .....	121	141	161	181	201	221
a) azioni quotate .....	122	142	162	182	202	222
b) azioni non quotate .....	123	143	163	183	203	223
c) quote .....	124	144	164	184	204	224
2. Quote di fondi comuni di investimento .....	125	145	165	185	205	225
3. Obbligazioni e altri titoli a reddito fisso .....	126	146	166	186	206	226
a1) titoli di Stato quotati .....	127	147	167	187	207	227
a2) altri titoli quotati .....	128	148	168	188	208	228
b1) titoli di Stato non quotati .....	129	149	169	189	209	229
b2) altri titoli non quotati .....	130	150	170	190	210	230
c) obbligazioni convertibili .....	131	151	171	191	211	231
5. Quote in investimenti comuni .....	132	152	172	192	212	232
7. Investimenti finanziari diversi .....	133	153	173	193	213	233

Società Credemassicurazioni SPAEsercizio 2025

Attivo - Variazioni nell'esercizio degli altri investimenti finanziari a utilizzo durevole: azioni e quote, quote di fondi comuni di investimento, obbligazioni e altri titoli a reddito fisso, quote in investimenti comuni e investimenti finanziari diversi (voci C.III.1, 2, 3, 5, 7)

		Azioni e quote C.III.1	Quote di fondi comuni di investimento C.III.2	Obbligazioni e altri titoli a reddito fisso C.III.3	Quote in investimenti comuni C.III.5	Investimenti finanziari diversi C.III.7	
Esistenze iniziali.....	+	1	21	41	50.319	81	101
Incrementi nell'esercizio.....	+	2	22	42	233	82	102
per: acquisti.....		3	23	43		83	103
riprese di valore.....		4	24	44		84	104
trasferimenti dal portafoglio non durevole.....		5	25	45		85	105
altre variazioni.....		6	26	46	233	86	106
Decrementi nell'esercizio.....	-	7	27	47	5.000	87	107
per: vendite.....		8	28	48		88	108
svalutazioni.....		9	29	49		89	109
trasferimenti al portafoglio non durevole.....		10	30	50		90	110
altre variazioni.....		11	31	51	5.000	91	111
<b>Valore di bilancio.....</b>		12	32	52	45.552	92	112
Valore corrente.....		13	33	53	45.329	93	113

Esercizio ..... 2025 .....

Società Credemassicurazioni SPA .....

Attivo - Variazioni nell'esercizio dei finanziamenti e dei depositi presso enti creditizi (voci C.III.4, 6)

	Finanziamenti		Depositi presso enti creditizi
		C.III.4	C.III.6
Esistenze iniziali.....	+	1	21
Incrementi nell'esercizio: .....	+	2	22
per: erogazioni.....		3	
riprese di valore.....		4	
altre variazioni.....		5	
Decrementi nell'esercizio: .....	-	6	26
per: rimborsi.....		7	
svalutazioni.....		8	
altre variazioni.....		9	
<b>Valore di bilancio</b> .....		10	30

Società Credemassicurazioni SPAEsercizio 2025

Attivo - Prospetto delle attività relative a prestazioni connesse con fondi di investimento e indici di mercato (voce D.I)

Codice Fondo: Descrizione fondo: TOTALE

	Valore corrente		Costo di acquisizione	
	Esercizio	Esercizio precedente	Esercizio	Esercizio precedente
I. Terreni e fabbricati .....	1	21	41	61
II. Investimenti in imprese del gruppo e altre partecipate:				
1. Azioni e quote .....	2	22	42	62
2. Obbligazioni .....	3	23	43	63
3. Finanziamenti .....	4	24	44	64
III. Quote di fondi comuni di investimento .....	5	25	45	65
IV. Altri investimenti finanziari:				
1. Azioni e quote .....	6	26	46	66
2. Obbligazioni e altri titoli a reddito fisso .....	7	27	47	67
3. Depositi presso enti creditizi .....	8	28	48	68
4. Investimenti finanziari diversi .....	9	29	49	69
V. Altre attività .....	10	30	50	70
VI. Disponibilità liquide .....	11	31	51	71
	12	32	52	72
	13	33	53	73
<b>Totale</b> .....	14	34	54	74

Società Credemassicurazioni SPAEsercizio 2025

Attivo - Prospetto delle attività derivanti dalla gestione dei fondi pensione (voce D.II)

Codice: Descrizione Fondo Pensione: TOTALE

	Valore corrente		Costo di acquisizione	
	Esercizio	Esercizio precedente	Esercizio	Esercizio precedente
I. Investimenti in imprese del gruppo e altre partecipate:				
1. Azioni e quote .....	1	21	41	61
2. Obbligazioni .....	2	22	42	62
II. Altri investimenti finanziari:				
1. Azioni e quote .....	3	23	43	63
2. Obbligazioni e altri titoli a reddito fisso .....	4	24	44	64
3. Quote di fondi comuni di investimento .....	5	25	45	65
4. Depositi presso enti creditizi .....	6	26	46	66
5. Investimenti finanziari diversi .....	7	27	47	67
III. Altre attività .....	8	28	48	68
IV. Disponibilità liquide .....	9	29	49	69
	10	30	50	70
	11	31	51	71
<b>Totale .....</b>	12	32	52	72

Società

Credemassicurazioni SPAEsercizio 2025

Passivo - Variazioni nell'esercizio delle componenti della riserva premi (voce C.I.1) e della riserva sinistri (voce C.I.2) dei rami  
danni

Tipologia	Esercizio		Esercizio precedente		Variazione	
<b>Riserva premi:</b>						
Riserva per frazioni di premi .....	1	99.362	11	88.095	21	11.267
Riserva per rischi in corso .....	2		12		22	
<b>Valore di bilancio</b> .....	3	99.362	13	88.095	23	11.267
<b>Riserva sinistri:</b>						
Riserva per risarcimenti e spese dirette .....	4	6.921	14	6.387	24	534
Riserva per spese di liquidazione .....	5	1.244	15	977	25	267
Riserva per sinistri avvenuti e non denunciati .....	6	3.101	16	2.549	26	552
<b>Valore di bilancio</b> .....	7	11.266	17	9.913	27	1.353

Società **Credemassicurazioni SPA**Esercizio **2025**

Passivo - Variazioni nell'esercizio delle componenti delle riserve matematiche (voce C.II.1) e della riserva per partecipazione agli utili e ristorni (voce C.II.4)

Tipologia	Esercizio	Esercizio precedente	Variazione
Riserva matematica per premi puri.....	1	11	21
Riporto premi .....	2	12	22
Riserva per rischio di mortalità .....	3	13	23
Riserve di integrazione.....	4	14	24
<b>Valore di bilancio .....</b>	5	15	25
Riserva per partecipazione agli utili e ristorni .	6	16	26

Società Credemassicurazioni SPAEsercizio 2025

Passivo - Variazioni nell'esercizio dei fondi per rischi e oneri (voce E) e del trattamento di fine rapporto di lavoro subordinato (voce G.VII)

		Fondi per trattamenti di quiescenza ed obblighi simili	Fondi per imposte	Altri accantonamenti	Trattamento di fine rapporto di lavoro subordinato	
Esistenze iniziali .....	+	1	11	21	31	165
Accantonamenti dell'esercizio .....	+	2	12	22	32	21
Altre variazioni in aumento .....	+	3	13	23	33	22
Utilizzazioni dell'esercizio .....	-	4	14	24	34	2
Altre variazioni in diminuzione .....	-	5	15	25	35	
<b>Valore di bilancio</b> .....		6	16	26	36	206

Società Credeassicurazioni SPAEsercizio 2025

Prospetto di dettaglio delle attività e passività relative alle imprese del gruppo e altre partecipate

I: Attività

	Controllanti	Controllate	Consociate	Collegate	Altre	Totale
Azioni e quote .....	1	2	3	4	5	6
Obbligazioni .....	7	8	9	10	11	12
Finanziamenti .....	13	14	15	16	17	18
Quote in investimenti comuni .....	19	20	21	22	23	24
Depositi presso enti creditizi .....	25	26	27	28	29	30
Investimenti finanziari diversi .....	31	32	33	34	35	36
Depositi presso imprese cedenti .....	37	38	39	40	41	42
Investimenti relativi a prestazioni connesse con fondi di investimento e indici di mercato.....	43	44	45	46	47	48
Investimenti derivanti dalla gestione dei fondi pensione.....	49	50	51	52	53	54
Crediti derivanti da operazioni di assicurazione diretta.....	55	56	57	58	59	60
Crediti derivanti da operazioni di riassicurazione.....	61	62	63	64	65	66
Altri crediti .....	67	68	69	70	71	72
Depositi bancari e c/c postali .....	73	74	75	76	77	78
Attività diverse .....	79	80	81	82	83	84
<b>Totale</b> .....	<b>85</b>	<b>86</b>	<b>87</b>	<b>88</b>	<b>89</b>	<b>90</b>
di cui attività subordinate .....	91	92	93	94	95	96

Prospetto di dettaglio delle attività e passività relative alle imprese del gruppo e altre partecipate

II: Passività

	Controllanti	Controllate	Consociate	Collegate	Altre	Totale
Passività subordinate .....	97	98	99	100	101	102
Depositi ricevuti da riassicuratori .....	103	104	105	106	107	108
Debiti derivanti da operazioni di assicurazione diretta.....	109	110	111	112	113	114
Debiti derivanti da operazioni di riassicurazione.....	115	116	117	118	119	120
Debiti verso banche e istituti finanziari .....	121	122	123	124	125	126
Debiti con garanzia reale .....	127	128	129	130	131	132
Altri prestiti e altri debiti finanziari .....	133	134	135	136	137	138
Debiti diversi .....	139	140	141	142	143	144
Passività diverse .....	145	146	147	148	149	150
<b>Totale</b> .....	<b>151</b>	<b>152</b>	<b>153</b>	<b>154</b>	<b>155</b>	<b>156</b>

Società Credeassicurazioni SPAEsercizio 2025

Informativa su "garanzie, impegni e altri conti d'ordine"

	Esercizio	Esercizio precedente
I. Garanzie prestate:		
a) fidejussioni e avalli prestati nell'interesse di controllanti, controllate e consociate.....	1	31
b) fidejussioni e avalli prestati nell'interesse di collegate e altre partecipate.....	2	32
c) fidejussioni e avalli prestati nell'interesse di terzi.....	3	33
d) altre garanzie personali prestate nell'interesse di controllanti, controllate e consociate.....	4	34
e) altre garanzie personali prestate nell'interesse di collegate e altre partecipate.....	5	35
f) altre garanzie personali prestate nell'interesse di terzi.....	6	36
g) garanzie reali per obbligazioni di controllanti, controllate e consociate.....	7	37
h) garanzie reali per obbligazioni di collegate e altre partecipate.....	8	38
i) garanzie reali per obbligazioni di terzi.....	9	39
l) garanzie prestate per obbligazioni dell'impresa.....	10	40
m) attività costituite in deposito per operazioni di riassicurazione attiva.....	11	41
<b>Totale</b> .....	12	42
II. Garanzie ricevute:		
a) da imprese del gruppo, collegate e altre partecipate.....	13	43
b) da terzi.....	14	44
<b>Totale</b> .....	15	45
III. Garanzie prestate da terzi nell'interesse dell'impresa:		
a) da imprese del gruppo, collegate e altre partecipate.....	16	46
b) da terzi.....	17	47
<b>Totale</b> .....	18	48
IV. Impegni:		
a) impegni per acquisti con obbligo di rivendita.....	19	49
b) impegni per vendite con obbligo di riacquisto.....	20	50
c) altri impegni.....	21	51
<b>Totale</b> .....	22	52
V. Attività di pertinenza dei fondi pensione gestiti in nome e per conto di terzi	23	53
VI. Titoli depositati presso terzi	24	54
<b>Totale</b> .....	25	55

Società Credemassicurazioni SPAEsercizio 2025

Prospetto degli impegni per operazioni su contratti derivati

Contratti derivati	Esercizio				Esercizio precedente				
	Acquisto		Vendita		Acquisto		Vendita		
	(1)	(2)	(1)	(2)	(1)	(2)	(1)	(2)	
Futures:	su azioni	1	101	21	121	41	141	61	161
	su obbligazioni	2	102	22	122	42	142	62	162
	su valute	3	103	23	123	43	143	63	163
	su tassi	4	104	24	124	44	144	64	164
	altri	5	105	25	125	45	145	65	165
Opzioni:	su azioni	6	106	26	126	46	146	66	166
	su obbligazioni	7	107	27	127	47	147	67	167
	su valute	8	108	28	128	48	148	68	168
	su tassi	9	109	29	129	49	149	69	169
	altri	10	110	30	130	50	150	70	170
Swaps:	su valute	11	111	31	131	51	151	71	171
	su tassi	12	112	32	132	52	152	72	172
	altri	13	113	33	133	53	153	73	173
Altre operazioni	14	114	34	134	54	154	74	174	
<b>Totale</b> .....	15	115	35	135	55	155	75	175	

Devono essere inserite soltanto le operazioni su contratti derivati in essere alla data di redazione del bilancio che comportano impegni per la società. Nell'ipotesi in cui il contratto non corrisponda esattamente alle figure descritte o in cui confluiscono elementi propri di più fattispecie, detto contratto deve essere inserito nella categoria contrattuale più affine. Non sono ammesse compensazioni di partite se non in relazione ad operazioni di acquisto/vendita riferite ad uno stesso tipo di contratto (stesso contenuto, scadenza, attivo sottostante, ecc.)

I contratti che prevedono lo scambio di due valute devono essere indicati una sola volta, facendo convenzionalmente riferimento alla valuta da acquistare. I contratti che prevedono sia lo scambio di tassi di interesse sia lo scambio di valute vanno riportati solamente tra i contratti su valute. I contratti derivati che prevedono lo scambio di tassi di interesse sono classificati convenzionalmente come "acquisti" o come "vendite" a seconda se comportano per la compagnia di assicurazione l'acquisto o la vendita del tasso fisso.

(1) Per i contratti derivati che comportano o possono comportare lo scambio a termine di capitali va indicato il prezzo di regolamento degli stessi; in tutti gli altri casi va indicato il valore nominale del capitale di riferimento.

(2) Indicare il fair value dei contratti derivati;

Società Credemassicurazioni SPAEsercizio 2025

Informazioni di sintesi concernenti il conto tecnico dei rami danni

	Premi contabilizzati	Premi lordi di competenza	Onere lordo dei sinistri	Spese di gestione	Saldo di riassicurazione
<b>Assicurazioni dirette:</b>					
Infurti e malattia (rami 1 e 2) .....	1 32.795	2 28.049	3 5.463	4 15.398	5 0
R.C. autoveicoli terrestri (ramo 10) .....	6 0	7 0	8 -197	9 0	10 -21
Corpi di veicoli terrestri (ramo 3) .....	11 1.029	12 990	13 361	14 414	15 0
Assicurazione marittime, aeronautiche e trasporti (rami 4, 5, 6, 7, 11, e 12).....	16 0	17 0	18 0	19 0	20 0
Incendio e altri danni ai beni (rami 8 e 9) .....	21 22.705	22 16.913	23 4.351	24 9.266	25 -640
R.C. generale (ramo 13) .....	26 2.866	27 2.783	28 705	29 1.216	30 -256
Credito e cauzione (rami 14 e 15) .....	31 0	32 0	33 0	34 0	35 0
Perdite pecuniarie di vario genere (ramo 16) .....	36 9.902	37 9.437	38 698	39 4.871	40 -529
Tutela giudiziaria (ramo 17) .....	41 1.209	42 1.095	43 38	44 508	45 -307
Assistenza (ramo 18) .....	46 1.348	47 1.321	48 64	49 602	50 0
<b>Totale assicurazioni dirette .....</b>	<b>51 71.854</b>	<b>52 60.588</b>	<b>53 11.483</b>	<b>54 32.275</b>	<b>55 -1.753</b>
<b>Assicurazioni indirette .....</b>	<b>56 0</b>	<b>57 0</b>	<b>58 0</b>	<b>59 0</b>	<b>60 0</b>
<b>Totale portafoglio italiano .....</b>	<b>61 71.854</b>	<b>62 60.588</b>	<b>63 11.483</b>	<b>64 32.275</b>	<b>65 -1.753</b>
<b>Portafoglio estero .....</b>	<b>66 0</b>	<b>67 0</b>	<b>68 0</b>	<b>69 0</b>	<b>70 0</b>
<b>Totale generale .....</b>	<b>71 71.854</b>	<b>72 60.588</b>	<b>73 11.483</b>	<b>74 32.275</b>	<b>75 -1.753</b>

Informazioni di sintesi concernenti i rami vita relative ai premi ed al saldo di riassicurazione

	Lavoro diretto	Lavoro indiretto	Totale
Premi lordi:	1	11	21
a) 1. per polizze individuali.....	2	12	22
2. per polizze collettive.....	3	13	23
b) 1. premi periodici.....	4	14	24
2. premi unici.....	5	15	25
c) 1. per contratti senza partecipazione agli utili .....	6	16	26
2. per contratti con partecipazione agli utili .....	7	17	27
3. per contratti quando il rischio di investimento è sopportato dagli assicurati e per fondi pensione.....	8	18	28
Saldo della riassicurazione .....	9	19	29

Società Credemassicurazioni SPAEsercizio 2025

Proventi da investimenti (voce II.2 e III.3)

	Gestione danni	Gestione vita	Totale
<b>Proventi derivanti da azioni e quote:</b>			
partecipate.....	1	41	81
Dividendi e altri proventi da azioni e quote di altre società.....	2	42	82
<b>Totale</b> .....	3	83	83
<b>Proventi derivanti da investimenti in terreni e fabbricati</b> .....	4	44	84
<b>Proventi derivanti da altri investimenti:</b>			
partecipate.....	5	45	85
partecipate.....	6	46	86
Proventi derivanti da quote di fondi comuni di investimento.....	7	47	87
Proventi su obbligazioni e altri titoli a reddito fisso.....	8	5.076	88
Interessi su finanziamenti.....	9	49	89
Proventi su quote di investimenti comuni.....	10	63	90
Interessi su depositi presso enti creditizi.....	11	51	91
Proventi su investimenti finanziari diversi.....	12	52	92
Interessi su depositi presso imprese cedenti.....	13	53	93
<b>Totale</b> .....	14	5.139	94
<b>Riprese di rettifiche di valore sugli investimenti relativi a:</b>			
Terreni e fabbricati.....	15	55	95
Azioni e quote di imprese del gruppo e partecipate.....	16	56	96
partecipate.....	17	57	97
Altre azioni e quote.....	18	58	98
Altre obbligazioni.....	19	395	99
Altri investimenti finanziari.....	20	60	100
<b>Totale</b> .....	21	395	101
<b>Profitti sul realizzo degli investimenti:</b>			
Plusvalenze derivanti dall'alienazione di terreni e fabbricati.....	22	62	102
partecipate.....	23	63	103
partecipate.....	24	64	104
Profitti su altre azioni e quote.....	25	65	105
Profitti su altre obbligazioni.....	26	1.239	106
Profitti su altri investimenti finanziari.....	27	67	107
<b>Totale</b> .....	28	1.239	108
<b>TOTALE GENERALE</b> .....	29	6.773	109

Società Credemassicurazioni SPAEsercizio 2025

Proventi e plusvalenze non realizzate relativi ad investimenti a beneficio di assicurati i quali ne sopportano il rischio e ad investimenti derivanti dalla gestione dei fondi pensione (voce II.3)

## I. Investimenti relativi a prestazioni connesse con fondi di investimento e indici di mercato

	Importi	
<b>Proventi derivanti da:</b>		
Terreni e fabbricati .....	1	0
Investimenti in imprese del gruppo e partecipate.....	2	0
Quote di fondi comuni di investimento.....	3	0
Altri investimenti finanziari.....	4	0
- di cui proventi da obbligazioni.....	5	0
Altre attività.....	6	0
<b>Totale .....</b>	7	0
<b>Profitti sul realizzo degli investimenti</b>		
Plusvalenze derivanti dall'alienazione di terreni e fabbricati.....	8	0
Profitti su investimenti in imprese del gruppo e partecipate.....	9	0
Profitti su fondi comuni di investimento.....	10	0
Profitti su altri investimenti finanziari.....	11	0
- di cui obbligazioni.....	12	0
Altri proventi.....	13	0
<b>Totale .....</b>	14	0
<b>Plusvalenze non realizzate.....</b>	15	0
<b>TOTALE GENERALE .....</b>	16	0

## II. Investimenti derivanti dalla gestione dei fondi pensione

	Importi	
<b>Proventi derivanti da:</b>		
Investimenti in imprese del gruppo e partecipate.....	21	0
Altri investimenti finanziari.....	22	0
- di cui proventi da obbligazioni.....	23	0
Altre attività.....	24	0
<b>Totale .....</b>	25	0
<b>Proventi sul realizzo degli investimenti</b>		
Profitti su investimenti in imprese del gruppo e partecipate.....	26	0
Profitti su altri investimenti finanziari.....	27	0
- di cui obbligazioni.....	28	0
Altri proventi.....	29	0
<b>Totale .....</b>	30	0
<b>Plusvalenze non realizzate.....</b>	31	0
<b>TOTALE GENERALE .....</b>	32	0

Oneri patrimoniali e finanziari (voci II.9 e III.5)

	Gestione danni	Gestione vita	Totale
<b>Oneri di gestione degli investimenti e altri oneri</b>			
Oneri inerenti azioni e quote .....	1	31	61
Oneri inerenti gli investimenti in terreni e fabbricati .....	2	32	62
Oneri inerenti obbligazioni .....	3	63 33	63 63
Oneri inerenti quote di fondi comuni di investimento .....	4	34	64
Oneri inerenti quote in investimenti comuni .....	5	35	65
Oneri relativi agli investimenti finanziari diversi .....	6	36	66
Interessi su depositi ricevuti da riassicuratori .....	7	37	67
<b>Totale .....</b>	<b>8</b>	<b>63 38</b>	<b>63 68</b>
<b>Rettifiche di valore sugli investimenti relativi a:</b>			
Terreni e fabbricati .....	9	39	69
Azioni e quote di imprese del gruppo e partecipate .....	10	40	70
Obbligazioni emesse da imprese del gruppo e partecipate .....	11	41	71
Altre azioni e quote .....	12	42	72
Altre obbligazioni .....	13	879 43	879 73
Altri investimenti finanziari .....	14	17 44	17 74
<b>Totale .....</b>	<b>15</b>	<b>896 45</b>	<b>896 75</b>
<b>Perdite sul realizzo degli investimenti</b>			
Minusvalenze derivanti dall'alienazione di terreni e fabbricati .....	16	46	76
Perdite su azioni e quote .....	17	47	77
Perdite su obbligazioni .....	18	108 48	108 78
Perdite su altri investimenti finanziari .....	19	49	79
<b>Totale .....</b>	<b>20</b>	<b>108 50</b>	<b>108 80</b>
<b>TOTALE GENERALE .....</b>	<b>21</b>	<b>1.067 51</b>	<b>1.067 81</b>

Società Credemassicurazioni SPAEsercizio 2025

Oneri patrimoniali e finanziari e minusvalenze non realizzate relativi ad investimenti a beneficio di assicurati i quali ne sopportano il rischio e ad investimenti derivanti dalla gestione dei fondi pensione (voce II.10)

## I. Investimenti relativi a prestazioni connesse con fondi di investimento e indici di mercato

	Importi
<b>Oneri di gestione derivanti da:</b>	
Terreni e fabbricati .....	1
Investimenti in imprese del gruppo e partecipate.....	2
Quote di fondi comuni di investimento .....	3
Altri investimenti finanziari .....	4
Altre attività .....	5
<b>Totale .....</b>	<b>6</b>
<b>Perdite di realizzo degli investimenti</b>	
Minusvalenze derivanti dall'alienazione di terreni e fabbricati.....	7
Perdite su investimenti in imprese del gruppo e partecipate.....	8
Perdite su fondi comuni di investimento .....	9
Perdite su altri investimenti finanziari.....	10
Altri oneri .....	11
<b>Totale .....</b>	<b>12</b>
<b>Minusvalenze non realizzate.....</b>	<b>13</b>
<b>TOTALE GENERALE .....</b>	<b>14</b>

## II. Investimenti derivanti dalla gestione dei fondi pensione

	Importi
<b>Oneri di gestione derivanti da:</b>	
Investimenti in imprese del gruppo e partecipate.....	21
Altri investimenti finanziari .....	22
Altre attività.....	23
<b>Totale .....</b>	<b>24</b>
<b>Perdite sul realizzo degli investimenti</b>	
Perdite su investimenti in imprese del gruppo e partecipate.....	25
Perdite su altri investimenti finanziari.....	26
Altri oneri.....	27
<b>Totale .....</b>	<b>28</b>
<b>Minusvalenze non realizzate.....</b>	<b>29</b>
<b>TOTALE GENERALE .....</b>	<b>30</b>

Assicurazioni danni - Prospetto di sintesi dei conti tecnici per singolo ramo - Portafoglio italiano

	Codice ramo 01		Codice ramo 02		Codice ramo 03		Codice ramo 04		Codice ramo 05		Codice ramo 06	
	Corpi di veicoli terrestri		Corpi di veicoli ferroviari		Corpi di veicoli aerei		Corpi di veicoli marittimi					
	(denominazione)		(denominazione)		(denominazione)		(denominazione)		(denominazione)		(denominazione)	
<b>Lavoro diretto al lordo delle cessioni in rassicurazione</b>												
Premi contabilizzati.....	1	15.222	1	17.573	1	1.029	1		1		1	
Variazione della riserva premi (+ o -).....	2	2.385	2	2.361	2	39	2		2		2	
Oneri relativi ai sinistri.....	3	825	3	4.750	3	361	3		3		3	
Variazione delle riserve tecniche diverse (+ o -).....	4		4		4		4		4		4	
Saldo delle altre partite tecniche (+ o -).....	5	-11	5	-8	5		5		5		5	
Spese di gestione.....	6	7.033	6	8.365	6	414	6		6		6	
<b>Saldo tecnico del lavoro diretto (+ o -).....A</b>	7	5.080	7	2.089	7	215	7		7		7	
<b>Risultato della riassicurazione passiva (+ o -).....B</b>	8		8		8		8		8		8	
<b>Risultato netto del lavoro indiretto (+ o -).....C</b>	9		9		9		9		9		9	
Variazione delle riserve di perequazione (+ o -).....D	10		10		10		10		10		10	
Quota dell'utile degli investimenti trasferita dal conto non tecnico.....E	11	435	11	431	11	13	11		11		11	
<b>Risultato del conto tecnico (+ o -)..... (A + B + C + D + E)</b>	12	5.515	12	2.520	12	237	12		12		12	

	Codice ramo 07		Codice ramo 08		Codice ramo 09		Codice ramo 10		Codice ramo 11		Codice ramo 12	
	Merci trasportate		Incendio ed elementi naturali		Altri danni ai beni		R.C. autoveicoli terrestri		R.C. aereomobili		R.C. Veicoli marittimi	
	(denominazione)		(denominazione)		(denominazione)		(denominazione)		(denominazione)		(denominazione)	
<b>Lavoro diretto al lordo delle cessioni in rassicurazione</b>												
Premi contabilizzati.....	1		1	13.512	1	9.193	1		1		1	
Variazione della riserva premi (+ o -).....	2		2	3.945	2	1.849	2		2		2	
Oneri relativi ai sinistri.....	3		3	2.577	3	1.774	3	197	3		3	
Variazione delle riserve tecniche diverse (+ o -).....	4		4		4		4		4		4	
Saldo delle altre partite tecniche (+ o -).....	5		5	-2	5	-4	5		5		5	
Spese di gestione.....	6		6	3.868	6	3.588	6		6		6	
<b>Saldo tecnico del lavoro diretto (+ o -).....A</b>	7		7	1.332	7	1.968	7	197	7		7	
<b>Risultato della riassicurazione passiva (+ o -).....B</b>	8		8	330	8	310	8	21	8		8	
<b>Risultato netto del lavoro indiretto (+ o -).....C</b>	9		9		9		9		9		9	
Variazione delle riserve di perequazione (+ o -).....D	10		10	18	10		10		10		10	
Quota dell'utile degli investimenti trasferita dal conto non tecnico.....E	11		11	1.117	11	759	11		11		11	
<b>Risultato del conto tecnico (+ o -)..... (A + B + C + D + E)</b>	12		12	2.091	12	2.417	12	187	12		12	

	Codice ramo 13		Codice ramo 14		Codice ramo 15		Codice ramo 16		Codice ramo 17		Codice ramo 18	
	R.C. generale		Credito		Cauzione		Perdite pecuniarie		Tutela legale		Assistenza	
	(denominazione)		(denominazione)		(denominazione)		(denominazione)		(denominazione)		(denominazione)	
<b>Lavoro diretto al lordo delle cessioni in rassicurazione</b>												
Premi contabilizzati.....	1	2.866	1		1		1	9.902	1	1.209	1	1.348
Variazione della riserva premi (+ o -).....	2	83	2		2		2	485	2	113	2	27
Oneri relativi ai sinistri.....	3	705	3		3		3	698	3	38	3	64
Variazione delle riserve tecniche diverse (+ o -).....	4		4		4		4		4		4	
Saldo delle altre partite tecniche (+ o -).....	5	-1	5		5		5	-9	5	-1	5	-1
Spese di gestione.....	6	1.216	6		6		6	4.871	6	508	6	602
<b>Saldo tecnico del lavoro diretto (+ o -).....A</b>	7	651	7		7		7	3.359	7	548	7	654
<b>Risultato della riassicurazione passiva (+ o -).....B</b>	8		8		8		8		8		8	
<b>Risultato netto del lavoro indiretto (+ o -).....C</b>	9		9		9		9		9		9	
Variazione delle riserve di perequazione (+ o -).....D	10		10		10		10		10		10	
Quota dell'utile degli investimenti trasferita dal conto non tecnico.....E	11		11		11		11	196	11	3	11	12
<b>Risultato del conto tecnico (+ o -)..... (A + B + C + D + E)</b>	12	657	12		12		12	3.526	12	246	12	666

Dal NIAL17 al NIAL32

Portafoglio italiano

	Rischi delle assicurazioni dirette		Rischi delle assicurazioni indirette		Rischi conservati Totale 5= 1 -2 + 3 - 4
	Rischi diretti I	Rischi ceduti 2	Rischi assunti 3	Rischi retroceduti 4	
Premi contabilizzati.....	+ 1	71.854	11 4.058	21 31	41 67.796
Variazione della riserva premi (+ o -).....	- 2	11.266	12 314	22 32	42 10.952
Oneri relativi ai sinistri.....	- 3	11.483	13 429	23 33	43 11.054
Variazione delle riserve tecniche diverse (+ o -).....	- 4		14 24	34 44	
Saldo delle altre partite tecniche (+ o -).....	+ 5	-37	15 -12	25 35	45 -25
Spese di gestione.....	- 6	32.275	16 1.550	26 36	46 30.725
<b>Saldo tecnico (+ o -).....</b>	7	16.793	17 1.753	27 37	47 15.040
Variazione delle riserve di perequazione (+ o -).....	-				48 18
Quota dell'utile degli investimenti trasferita dal conto non tecnico.....	+ 9	3.030		29	49 3.030
<b>Risultato del conto tecnico (+ o -).....</b>	10	19.823	20 1.753	30 40	50 18.052



Prospetto di sintesi del conto tecnico riepilogativo di tutti i rami vita - Portafoglio italiano

	Rischi delle assicurazioni dirette		Rischi delle assicurazioni indirette		Rischi conservati
	Rischi diretti 1	Rischi ceduti 2	Rischi assunti 3	Rischi retroceduti 4	Totale 5 = 1 - 2 + 3 - 4
Premi contabilizzati.....	+ 1	11	21	31	41
Oneri relativi ai sinistri.....	- 2	12	22	32	42
Variazione delle riserve matematiche e delle riserve tecniche diverse (+ o -).....	- 3	13	23	33	43
Saldo delle altre partite tecniche (+ o -).....	+ 4	14	24	34	44
Spese di gestione.....	- 5	15	25	35	45
Redditi degli investimenti al netto della quota trasferita al conto non tecnico (*).....	+ 6		26		46
<b>Risultato del conto tecnico (+ o -).....</b>	7	17	27	37	47

(\*) Somma algebrica delle poste relative al portafoglio italiano ricomprese nelle voci II.2, II.3, II.9, II.10 e II.12 del Conto Economico

Società Credemassicurazioni SPA

Scenario year

## Sezione I: Assicurazioni danni

		Totale rami
<b>Lavoro diretto al lordo delle cessioni in riassicurazione</b>		
Premi contabilizzati .....	+	1
Variazione della riserva premi (+ o -) .....	-	2
Oneri relativi ai sinistri .....	-	3
Variazione delle riserve tecniche diverse (+ o -) .....	-	4
Saldo delle altre partite tecniche (+ o -) .....	+	5
Spese di gestione .....	-	6
<b>Saldo tecnico del lavoro diretto (+ o -) .....</b>		<b>7</b>
<b>Risultato della riassicurazione passiva (+ o -) .....</b>		<b>8</b>
<b>Risultato netto del lavoro indiretto (+ o -) .....</b>		<b>9</b>
Variazione delle riserve di perequazione (+ o -) .....		10
Quota dell'utile degli investimenti trasferita dal conto non tecnico .....		11
<b>Risultato del conto tecnico (+ o -) .....</b>		<b>12</b>
		<b>(A + B + C - D + E)</b>

## Sezione II: Assicurazioni vita

		Totale rami
<b>Lavoro diretto al lordo delle cessioni in riassicurazione</b>		
Premi contabilizzati .....	+	1
Oneri relativi ai sinistri .....	-	2
Variazione delle riserve matematiche e delle riserve tecniche diverse (+ o -) .....	-	3
Saldo delle altre partite tecniche (+ o -) .....	+	4
Spese di gestione .....	-	5
Redditi degli investimenti al netto della quota trasferita al conto non tecnico (1) .....	+	6
<b>Saldo del lavoro diretto al lordo delle cessioni in riassicurazione (+ o -) .....</b>		<b>7</b>
<b>Risultato della riassicurazione passiva (+ o -) .....</b>		<b>8</b>
<b>Risultato netto del lavoro indiretto (+ o -) .....</b>		<b>9</b>
<b>Risultato del conto tecnico (+ o -) .....</b>		<b>10</b>
		<b>(A + B + C)</b>

Società Credemassicurazioni SPAEsercizio 2025

## Rapporti con imprese del gruppo e altre partecipate

	Controllanti	Controllate	Consociate	Collegate	Altre	Totale
<b>Proventi da investimenti</b>						
Proventi da terreni e fabbricati .....	1	2	3	4	5	6
Dividendi e altri proventi da azioni e quote .....	7	8	9	10	11	12
Proventi su obbligazioni .....	13	14	15	16	17	18
Interessi su finanziamenti .....	19	20	21	22	23	24
Proventi su altri investimenti finanziari .....	25	26	27	28	29	30
Interessi su depositi presso imprese cedenti .....	31	32	33	34	35	36
<b>Totale</b> .....	37	38	39	40	41	42
<b>Proventi e plusvalenze non realizzate su investimenti a beneficio di assicurati i quali ne sopportano il rischio e derivanti dalla gestione dei fondi pensione</b> .....	43	44	45	46	47	48
<b>Altri proventi</b>						
Interessi su crediti .....	49	50	51	52	53	54
Recuperi di spese e oneri amministrativi .....	55	56	57	58	59	60
Altri proventi e recuperi .....	61	62	63	64	65	66
<b>Totale</b> .....	67	68	69	70	71	72
<b>Profitti sul realizzo degli investimenti (*)</b> .....	73	74	75	76	77	78
<b>Proventi straordinari</b> .....	79	80	81	82	83	84
<b>TOTALE GENERALE</b> .....	85	86	87	88	89	90

## Rapporti con imprese del gruppo e altre partecipate

II: Oneri

	Controllanti	Controllate	Collegate	Consociate	Altre	Totale
<b>Oneri di gestione degli investimenti e interessi passivi</b>						
Oneri inerenti gli investimenti .....	91	92	93	94	95	96
Interessi su passività subordinate .....	97	98	99	100	101	102
Interessi su depositi ricevuti da riassicuratori .....	103	104	105	106	107	108
Interessi su debiti derivanti da operazioni di assicurazione diretta .....	109	110	111	112	113	114
Interessi su debiti derivanti da operazioni di riassicurazione .....	115	116	117	118	119	120
Interessi su debiti verso banche e istituti finanziari .....	121	122	123	124	125	126
Interessi su debiti con garanzia reale .....	127	128	129	130	131	132
Interessi su altri debiti .....	133	134	135	136	137	138
Perdite su crediti .....	139	140	141	142	143	144
Oneri amministrativi e spese per conto terzi .....	145	146	147	148	149	150
Oneri diversi .....	151	152	153	154	155	156
<b>Totale</b> .....	157	158	159	160	161	162
<b>Oneri e minusvalenze non realizzate su investimenti a beneficio di assicurati i quali ne sopportano il rischio e derivanti dalla gestione dei fondi pensione</b> .....						
	163	164	165	166	167	168
<b>Perdite sul realizzo degli investimenti (*)</b> .....	169	170	171	172	173	174
<b>Oneri straordinari</b> .....	175	176	177	178	179	180
<b>TOTALE GENERALE</b> .....	181	182	183	184	185	186

(\*) Con riferimento alla controparte nell'operazione

Società Credemassicurazioni SPAEsercizio 2025

Prospetto riepilogativo dei premi contabilizzati del lavoro diretto

	Gestione danni		Gestione vita		Totale	
	Stabilimento	L.P.S.	Stabilimento	L.P.S.	Stabilimento	L.P.S.
<b>Premi contabilizzati:</b>						
in Italia.....	1	71.855	5		11	15
in altri Stati dell'Unione Europea.....	2		6		12	16
in Stati terzi.....	3		7		13	17
<b>Totale.....</b>	4	71.855	8		14	18
					21	25
					22	26
					23	27
					24	28
					71.855	

Società Credemassicurazioni SPAEsercizio 2025

Prospetto degli oneri relativi al personale, amministratori e sindaci

## I: Spese per il personale

	Gestione danni		Gestione vita		Totale	
<b>Spese per prestazioni di lavoro subordinato:</b>						
Portafoglio italiano:						
- Retribuzioni .....	1	1.634	31		61	
- Contributi sociali .....	2	432	32		65	
- Accantonamento al fondo di trattamento di fine rapporto e obblighi .....	3	123	33		63	
- Spese varie inerenti al personale .....	4	1.633	34		64	
<b>Totale .....</b>	5	3.822	35		65	
Portafoglio estero:						
- Retribuzioni .....	6		36		66	
- Contributi sociali .....	7		37		67	
- Spese varie inerenti al personale .....	8		38		68	
<b>Totale .....</b>	9		39		69	
<b>Totale complessivo .....</b>	10	3.822	40		70	
<b>Spese per prestazioni di lavoro autonomo:</b>						
Portafoglio italiano .....	11		41		71	
Portafoglio estero .....	12		42		72	
<b>Totale .....</b>	13		43		73	
<b>Totale spese per prestazioni di lavoro .....</b>	14	3.822	44		74	

## II: Descrizione delle voci di imputazione

	Gestione danni		Gestione vita		Totale	
Oneri di gestione degli investimenti .....	15		45		75	
Oneri relativi ai sinistri .....	16	393	46		76	
Altre spese di acquisizione .....	17	789	47		77	
Altre spese di amministrazione .....	18	2.217	48		78	
Oneri amministrativi e spese per conto terzi .....	19	423	49		79	
<b>Totale .....</b>	20		50		80	
	21	3.822	51		81	

## III: Consistenza media del personale nell'esercizio


	Numero	
Dirigenti .....	91	2
Impiegati .....	92	25
Salariati .....	93	
Altri .....	94	8
<b>Totale .....</b>	95	

## IV: Amministratori e sindaci

	Numero		Compensi spettanti	
Amministratori .....	96	8	98	77
Sindaci .....	97	3	99	45

Il sottoscritto dichiara che il presente bilancio è conforme alla verità ed alle scritture

I rappresentanti legali della Società ( \* )

  
Lucio Iginò Zanon di Valgiurata (Presidente) ( \*\* )  
..... ( \*\* )  
..... ( \*\* )

I Sindaci

.....  
.....  
.....  
.....  
.....

Spazio riservato alla attestazione dell'Ufficio del registro  
delle imprese circa l'avvenuto deposito.

( \* ) Per le società estere la firma deve essere apposta dal rappresentante generale per l'Italia.

( \*\* ) Indicare la carica rivestita da chi firma.

**RELAZIONE DELLA SOCIETÀ DI REVISIONE INDIPENDENTE  
AI SENSI DELL'ART. 14 DEL D.LGS. 27 GENNAIO 2010, N. 39, DELL'ART. 10  
DEL REGOLAMENTO (UE) N. 537/2014  
E DELL'ART. 102 DEL D.LGS. 7 SETTEMBRE 2005, N. 209**

**Agli Azionisti di  
Credemassicurazioni S.p.A.**

## **RELAZIONE SULLA REVISIONE CONTABILE DEL BILANCIO D'ESERCIZIO**

### **Giudizio**

Abbiamo svolto la revisione contabile del bilancio d'esercizio di Credemassicurazioni S.p.A. (la "Società"), costituito dallo stato patrimoniale al 31 dicembre 2025, dal conto economico per l'esercizio chiuso a tale data e dalla nota integrativa.

A nostro giudizio, il bilancio d'esercizio fornisce una rappresentazione veritiera e corretta della situazione patrimoniale e finanziaria della Società al 31 dicembre 2025 e del risultato economico per l'esercizio chiuso a tale data in conformità alle norme italiane che ne disciplinano i criteri di redazione.

### **Elementi alla base del giudizio**

Abbiamo svolto la revisione contabile in conformità ai principi di revisione internazionali (ISA Italia). Le nostre responsabilità ai sensi di tali principi sono ulteriormente descritte nella sezione *Responsabilità della società di revisione per la revisione contabile del bilancio d'esercizio* della presente relazione.

Siamo indipendenti rispetto alla Società in conformità alle norme e ai principi in materia di etica e di indipendenza applicabili nell'ordinamento italiano alla revisione contabile del bilancio. Riteniamo di aver acquisito elementi probativi sufficienti ed appropriati su cui basare il nostro giudizio.

### **Aspetti chiave della revisione contabile**

Gli aspetti chiave della revisione contabile sono quegli aspetti che, secondo il nostro giudizio professionale, sono stati maggiormente significativi nell'ambito della revisione contabile del bilancio dell'esercizio in esame. Tali aspetti sono stati da noi affrontati nell'ambito della revisione contabile e nella formazione del nostro giudizio sul bilancio d'esercizio nel suo complesso; pertanto su tali aspetti non esprimiamo un giudizio separato.

**Valutazione della Riserva Sinistri****Descrizione  
dell'aspetto chiave  
della revisione**

Al 31 dicembre 2025 la Società ha iscritto nella voce C.I 2. Riserve Tecniche – Rami Danni – Riserva sinistri del passivo dello stato patrimoniale, un ammontare di riserva sinistri pari a circa Euro 11,3 milioni (di seguito la “Riserva Sinistri”). La Riserva Sinistri è calcolata sulla base di quanto disposto dal Regolamento ISVAP n. 22 del 4 aprile 2008. Secondo quanto previsto dal citato regolamento la suddetta riserva deve essere determinata secondo corrette tecniche attuariali, che conducano ad una valutazione prudente che consenta, per quanto ragionevolmente prevedibile, di far fronte agli impegni derivanti dai contratti di assicurazione.

Nello specifico, il processo di formazione della Riserva Sinistri si basa su flussi di dati rivenienti da processi liquidativi e comporta una complessa attività di stima da parte della Società, che include numerose variabili soggettive, la cui modifica può comportare una variazione del risultato finale.

La Società descrive nella Parte A – Criteri di valutazione della nota integrativa i criteri seguiti per la determinazione della Riserva Sinistri.

Per l'esercizio chiuso al 31 dicembre 2025, lo sviluppo delle suddette metodologie ha anche tenuto conto delle incertezze correlate all'attuale contesto macro-economico.

In considerazione della significatività dell'ammontare della Riserva Sinistri iscritta in bilancio, dell'aleatorietà delle ipotesi valutative, nonché della complessità dei modelli di stima utilizzati, abbiamo considerato la valutazione della Riserva Sinistri un aspetto chiave della revisione del bilancio d'esercizio della Società chiuso al 31 dicembre 2025.

---

**Procedure di  
revisione svolte**

Le procedure di revisione, svolte anche avvalendoci del supporto di specialisti attuariali appartenenti al *network* Deloitte, ove ritenuto opportuno, hanno incluso, tra le altre, le seguenti:

- comprensione del processo di formazione della Riserva Sinistri che ha incluso la comprensione degli indirizzi gestionali e liquidativi propri della Società;
- rilevazione e verifica del disegno, dell'implementazione e dell'efficacia operativa dei controlli interni rilevanti posti in essere dalla Società sul processo di determinazione della Riserva Sinistri, nonché svolgimento di verifiche della conformità alle direttive interne del processo di formazione della Riserva Sinistri e del processo liquidativo in quanto funzionali alla verifica dell'operatività del sistema di controllo interno posto a presidio della completezza e adeguatezza della base dati utilizzata per la valutazione;

- analisi di ragionevolezza attraverso il ricalcolo, per anno di generazione e per i rami esercitati, di opportuni indicatori tecnici e grandezze rilevanti;
- confronto tra la stima della Riserva Sinistri effettuata nel periodo precedente rispetto a quanto successivamente verificato ed analisi della natura dei relativi smontamenti;
- analisi di ragionevolezza delle metodologie e delle principali ipotesi tecniche ed evolutive utilizzate per la stima della Riserva Sinistri, avuto riguardo a quanto disposto dalla normativa di riferimento e anche tenuto conto degli effetti connessi al contesto macroeconomico sulle variabili tecniche sottostanti lo sviluppo delle metodologie di stima;
- verifiche di tipo documentale su una selezione di sinistri riservati, analizzandone la conformità alle procedure aziendali e alle evidenze gestionali e documentali;
- Lettura ed analisi della relazione della Funzione Attuariale sul ramo RCA;
- analisi della ragionevolezza delle principali assunzioni adottate, per una selezione di sinistri in contenzioso, nella valutazione del rischio di esito non favorevole delle cause, attraverso l'effettuazione di colloqui con la Direzione della Società e l'esame delle conferme scritte ottenute da parte dei legali esterni;
- verifica della completezza e della conformità dell'informativa fornita dalla Società nella nota integrativa rispetto a quanto previsto dalla normativa applicabile.

### **Responsabilità degli Amministratori e del Collegio Sindacale per il bilancio d'esercizio**

Gli Amministratori sono responsabili per la redazione del bilancio d'esercizio che fornisca una rappresentazione veritiera e corretta in conformità alle norme italiane che ne disciplinano i criteri di redazione e, nei termini previsti dalla legge, per quella parte del controllo interno dagli stessi ritenuta necessaria per consentire la redazione di un bilancio che non contenga errori significativi dovuti a frodi o a comportamenti o eventi non intenzionali.

Gli Amministratori sono responsabili per la valutazione della capacità della Società di continuare ad operare come un'entità in funzionamento e, nella redazione del bilancio d'esercizio, per l'appropriatezza dell'utilizzo del presupposto della continuità aziendale, nonché per una adeguata informativa in materia.

Gli Amministratori utilizzano il presupposto della continuità aziendale nella redazione del bilancio d'esercizio a meno che abbiano valutato che sussistono le condizioni per la liquidazione della Società o per l'interruzione dell'attività o non abbiano alternative realistiche a tali scelte.

Il Collegio Sindacale ha la responsabilità della vigilanza, nei termini previsti dalla legge, sul processo di predisposizione dell'informativa finanziaria della Società.

### **Responsabilità della società di revisione per la revisione contabile del bilancio d'esercizio**

I nostri obiettivi sono l'acquisizione di una ragionevole sicurezza che il bilancio d'esercizio nel suo complesso non contenga errori significativi, dovuti a frodi o a comportamenti o eventi non intenzionali, e l'emissione di una relazione di revisione che includa il nostro giudizio. Per ragionevole sicurezza si intende un livello elevato di sicurezza che, tuttavia, non fornisce la garanzia che una revisione contabile svolta in conformità ai principi di revisione internazionali (ISA Italia) individui sempre un errore significativo, qualora esistente. Gli errori possono derivare da frodi o da comportamenti o eventi non intenzionali e sono considerati significativi qualora ci si possa ragionevolmente attendere che essi, singolarmente o nel loro insieme, siano in grado di influenzare le decisioni economiche prese dagli utilizzatori sulla base del bilancio d'esercizio.

Nell'ambito della revisione contabile svolta in conformità ai principi di revisione internazionali (ISA Italia), abbiamo esercitato il giudizio professionale e abbiamo mantenuto lo scetticismo professionale per tutta la durata della revisione contabile. Inoltre:

- abbiamo identificato e valutato i rischi di errori significativi nel bilancio d'esercizio, dovuti a frodi o a comportamenti o eventi non intenzionali; abbiamo definito e svolto procedure di revisione in risposta a tali rischi; abbiamo acquisito elementi probativi sufficienti ed appropriati su cui basare il nostro giudizio. Il rischio di non individuare un errore significativo dovuto a frodi è più elevato rispetto al rischio di non individuare un errore significativo derivante da comportamenti o eventi non intenzionali, poiché la frode può implicare l'esistenza di collusioni, falsificazioni, omissioni intenzionali, rappresentazioni fuorvianti o forzature del controllo interno;
- abbiamo acquisito una comprensione del controllo interno rilevante ai fini della revisione contabile allo scopo di definire procedure di revisione appropriate nelle circostanze e non per esprimere un giudizio sull'efficacia del controllo interno della Società;
- abbiamo valutato l'appropriatezza dei principi contabili utilizzati nonché la ragionevolezza delle stime contabili effettuate dagli Amministratori, inclusa la relativa informativa;
- siamo giunti ad una conclusione sull'appropriatezza dell'utilizzo da parte degli Amministratori del presupposto della continuità aziendale e, in base agli elementi probativi acquisiti, sull'eventuale esistenza di una incertezza significativa riguardo a eventi o circostanze che possono far sorgere dubbi significativi sulla capacità della Società di continuare ad operare come un'entità in funzionamento. In presenza di un'incertezza significativa, siamo tenuti a richiamare l'attenzione nella relazione di revisione sulla relativa informativa di bilancio ovvero, qualora tale informativa sia inadeguata, a riflettere tale circostanza nella formulazione del nostro giudizio. Le nostre conclusioni sono basate sugli elementi probativi acquisiti fino alla data della presente relazione. Tuttavia, eventi o circostanze successivi possono comportare che la Società cessi di operare come un'entità in funzionamento;

- abbiamo valutato la presentazione, la struttura e il contenuto del bilancio d'esercizio nel suo complesso, inclusa l'informativa, e se il bilancio d'esercizio rappresenti le operazioni e gli eventi sottostanti in modo da fornire una corretta rappresentazione.

Abbiamo comunicato ai responsabili delle attività di *governance*, identificati ad un livello appropriato come richiesto dagli ISA Italia, tra gli altri aspetti, la portata e la tempistica pianificate per la revisione contabile e i risultati significativi emersi, incluse le eventuali carenze significative nel controllo interno identificate nel corso della revisione contabile.

Abbiamo fornito ai responsabili delle attività di *governance* anche una dichiarazione sul fatto che abbiamo rispettato le norme e i principi in materia di etica e di indipendenza applicabili nell'ordinamento italiano e abbiamo comunicato loro ogni situazione che possa ragionevolmente avere un effetto sulla nostra indipendenza e, ove applicabile, le azioni intraprese per eliminare i relativi rischi o le relative misure di salvaguardia applicate.

Tra gli aspetti comunicati ai responsabili delle attività di *governance*, abbiamo identificato quelli che sono stati più rilevanti nell'ambito della revisione contabile del bilancio dell'esercizio in esame, che hanno costituito quindi gli aspetti chiave della revisione. Abbiamo descritto tali aspetti nella relazione di revisione.

## **Altre informazioni comunicate ai sensi dell'art. 10 del Regolamento (UE) 537/2014**

L'assemblea degli azionisti di Credemassicurazioni S.p.A. ci ha conferito in data 21 aprile 2023 l'incarico di revisione legale del bilancio d'esercizio della Società per gli esercizi dal 31 dicembre 2023 al 31 dicembre 2031.

Dichiariamo che non sono stati prestati servizi diversi dalla revisione contabile vietati ai sensi dell'art. 5, par. 1, del Regolamento (UE) 537/2014 e che siamo rimasti indipendenti rispetto alla Società nell'esecuzione della revisione legale.

Confermiamo che il giudizio sul bilancio d'esercizio espresso nella presente relazione è in linea con quanto indicato nella relazione aggiuntiva destinata al Collegio Sindacale, nella sua funzione di comitato per il controllo interno e la revisione contabile, predisposta ai sensi dell'art. 11 del citato Regolamento.

## **RELAZIONE SU ALTRE DISPOSIZIONI DI LEGGE E REGOLAMENTARI**

### **Giudizi e dichiarazione ai sensi dell'art. 14, comma 2, lettere e), e-bis) ed e-ter), del D. Lgs. 27 gennaio 2010, n. 39**

Gli Amministratori di Credemassicurazioni S.p.A. sono responsabili per la predisposizione della relazione sulla gestione di Credemassicurazioni S.p.A. al 31 dicembre 2025, inclusa la sua coerenza con il relativo bilancio d'esercizio e la sua conformità alle norme di legge.

Abbiamo svolto le procedure indicate nel principio di revisione (SA Italia) n. 720B al fine di:

- esprimere un giudizio sulla coerenza della relazione sulla gestione con il bilancio d'esercizio;
- esprimere un giudizio sulla conformità alle norme di legge della relazione sulla gestione;
- rilasciare una dichiarazione su eventuali errori significativi nella relazione sulla gestione.

A nostro giudizio, la relazione sulla gestione è coerente con il bilancio d'esercizio di Credemassicurazioni S.p.A. al 31 dicembre 2025.

Inoltre, a nostro giudizio, la relazione sulla gestione è redatta in conformità alle norme di legge.

Con riferimento alla dichiarazione di cui all'art. 14, comma 2, lettera e-ter), del D.Lgs. 27 gennaio 2010, n. 39, rilasciata sulla base delle conoscenze e della comprensione dell'impresa e del relativo contesto acquisite nel corso dell'attività di revisione, non abbiamo nulla da riportare.

### **Giudizio ai sensi dell'articolo 102, comma 2, del D.Lgs. 7 settembre 2005, n. 209 dei rami danni**

In esecuzione dell'incarico conferitoci da Credemassicurazioni S.p.A., abbiamo sottoposto a verifica, ai sensi dell'art. 102, comma 2, del D.Lgs. 7 settembre 2005, n. 209, le voci relative alle riserve tecniche dei rami danni, iscritte nel passivo dello stato patrimoniale del bilancio d'esercizio di Credemassicurazioni S.p.A. chiuso al 31 dicembre 2025. È responsabilità degli Amministratori la costituzione di riserve tecniche sufficienti a far fronte agli impegni derivanti dai contratti di assicurazione e di riassicurazione. Sulla base delle procedure svolte ai sensi dell'art. 102, comma 2, del D.Lgs. 7 settembre 2005, n. 209, del Regolamento ISVAP del 4 aprile 2008, n. 22 e delle relative modalità applicative indicate nel chiarimento applicativo pubblicato da IVASS sul proprio sito in data 31 gennaio 2017, le suddette riserve tecniche, iscritte nel passivo dello stato patrimoniale al 31 dicembre 2025 di Credemassicurazioni S.p.A., sono sufficienti in conformità alle vigenti disposizioni di legge e regolamentari e a corrette tecniche attuariali, nel rispetto dei principi di cui al Regolamento ISVAP del 4 aprile 2008, n. 22.

DELOITTE & TOUCHE S.p.A.

  
Andrea Paiola  
Socio

Torino, 30 marzo 2026